

LE PETIT JOURNAL des Chirurgiens de la Main



Les mains de l'artiste Lorenzo Quinn qui symbolisent
"le pouvoir protecteur ou destructeur des mains de l'homme..."

PRÉSIDENT
Michel CHAMMAS

RÉDACTEUR EN CHEF
Bernard CADOT

Edition
2024



**SOCIÉTÉ FRANÇAISE
DE CHIRURGIE DE LA MAIN**
WWW.SFCM.FR

TABLE DES MATIÈRES

Edito du président 2024

- Michel CHAMMAS 03

Le mot du trésorier

- Ahmed ZEMIRLINE 07

Le mot du secrétaire général

- Pascal JEHANNO 09

Edito du président 2025

- Laurent OBERT 11

Le mot du rédacteur

- Bernard CADOT 13

Le mot du président du syndicat

- Frédéric teboul 15

La revue de la SFCM

- Les monographies de la SFCM - P. Samson 17
- Bilan 2024 - Hand Surgery & Réhabilitation - N. Dréant 19

Ouvrage mis en avant

- La prothèse trapézo-métacarpienne - B. Lussiez 20

Nos futures rencontres

- Hand 2025 Meribel 22
- 45ème congrès du GAM 2025 23
- 4ème congrès panafricain de chirurgie de la main 2025 - N. F. Coulibaly 26
- 5ème congrès Ollier 2025 28
- Congrès de la FESSH 2028 - S. Facca et P. Liverneux 30

Nos rencontres passées

- Truc & astuces 2024 31
- Cours Pratique de Chirurgie de la main - Medical Training Center de Luxembourg 34
- 17ème congrès de la FESUM 2024 41
- 44ème congrès du GAM 2024 43
- Dîner des Anciens Présidents du Mardi 12 novembre 2024 44

Nouveauté

- Compte instagram SFCM 50

La CFECM

- Edito du secrétaire général - N. Bigorre 51
- Bilan de la 3ème journée de la CFECM - S. Facca & S. Guerro 53

L'ÉDITO DU PRÉSIDENT 2024

PROFESSEUR MICHEL CHAMMAS

Chers Membres, chers Collègues,
chères amies, chers amis,



Le 60^{ème} congrès de la Société Française de Chirurgie de la Main qui aura lieu les jeudi 19, vendredi 20 et samedi 21 décembre approche à grands pas.

Il sera l'illustration du dynamisme et du rayonnement de notre Société œuvrant avec le Collège, la FESUM, Le GEMMSOR et la Revue. Les

pays invités sont le Brésil et l'Argentine et nous nous réjouissons de leur présence.

- Les conférences d'enseignement dont une d'Anatomie seront regroupées le jeudi matin. Quatre des six conférences seront publiées pour le congrès. Merci aux auteurs ainsi qu'à Nicolas Dréant et Alexandra Forli pour leur formidable travail pour la Revue ainsi qu'à Germain Pomares qui a coordonné ces conférences.
- Nous aurons deux conférences passionnantes lors de la séance solennelle. Une sur les nouveaux concepts de la plasticité du système nerveux central d'Hugues Duffau, professeur de neurochirurgie à Montpellier. L'autre par le Dr Eduardo Rafael Zancolli qui fera une conférence hommage au Pr Eduardo A. Zancolli, son Père, disparu cette année.
- Lors de cette séance solennelle, Zaf Naqui de Manchester, secrétaire élu de la FESSH fera une



présentation pour motiver notre Société à prendre plus de place au niveau européen. A ce titre la mise en concordance du DIU national de Chirurgie de la Main avec l'examen du Diplôme du Board Européen de la FESSH que nous menons est une démarche majeure. La perspective du congrès de la FESSH à Strasbourg sera aussi à l'honneur

- Nous ferons le point sur plusieurs thématiques illustrant l'intérêt des collaborations médico-chirurgicales qui sont une tradition montpelliéraine :
 - l'atteinte du membre supérieur d'origine neurologique centrale. A côté de Bertrand Coulet, Isabelle Laffont, Doyenne de la Faculté de Médecine de Montpellier, cheffe du service de Médecine Physique et Réadaptation nous fera l'honneur d'y participer
 - l'arthrose des doigts longs reste un problème difficile. Les données les plus récentes et les recommandations de la Société française de Rhumatologie avec Yves-Marie Pers seront exposées ainsi que les différentes possibilités chirurgicales à l'heure où les implants articulaires sont de moins en moins nombreux
 - l'atteinte du poignet et de la main dans la polyarthrite rhumatoïde reste une prise en charge complexe. Même si la place de la chirurgie a diminué grâce aux biothérapies, cette chirurgie doit être connue et transmise. Le point sur la PR et la prise en charge péri-opératoire des biothérapies sera donné par les rhumatologues Jacques Morel et Gaël Mouterde ainsi que les approches chirurgicales qui demeurent d'actualité.
- J'ai souhaité qu'une table ronde lors de chaque congrès soit dédiée à la FESUM. Les pertes de substance pulpaire des doigts en seront le thème. Isabelle Auquit-Auckbur et Olivier Camuzard en sont les organisateurs.
- Le programme du GEMMSOR coordonné par Frédéric Apaix, Maxime Fourmy et Célia Boukari



est riche. Avec le GEMMSOR, des sessions communes sont prévues concernant la rééducation après chirurgie radio-ulnaire distale ainsi que la rééducation des lésions nerveuses périphériques et du plexus brachial qui suivra la session chirurgicale sur la chirurgie des paralysies du plexus brachial de l'adulte coordonnée par Jean-Noël Goubier et Cyril Lazerges.

- Plusieurs autres thématiques seront au programme avec des sessions notamment sur l'écho-chirurgie avec Olivier Mares et Pierre-Emmanuel Chammas, quand faut-il vraiment opérer une lésion ligamentaire scapho-lunaire organisée par Lionel Athlani qui j'espère donnera lieu à des débats animés, la chirurgie de l'arthrose du poignet au stade 3 (scaphoïdectomie-arthrodèse médiocarpienne ou bien implants en pyrocarbone ?), l'intelligence artificielle coordonnée par Sybille Facca, le traitement par TMR des névromes et des séquelles d'amputation avec Olivier Camuzard
- La Société Française de l'Épaule et du Coude est aussi conviée avec Pierre Métails son président. Il sera intéressant de connaître les modes d'exercice main exclusif ou main et membre supérieur, main et plastique corporelle ou main et chirurgie pédiatrique au niveau français. Nous échangerons aussi avec la Société Française de Chirurgie Plastique. Un questionnaire va être adressé aux membres de notre Société. Il y aura une table ronde sur l'épicondylalgie latérale du coude et des conférences. Guillaume Herzberg nous présentera le traitement arthroscopique des fractures de la glène de la scapula.
- Il y aura pour la première fois une session RMM (revues de morbidité mortalité) organisée par France Welby et la session juridique présidée par Yves Jacob.
- Le vendredi matin se tiendra la session infirmiers et infirmières concernant la gestion des risques au bloc opératoire organisée par Germain Pomares



- Des sessions vidéo de techniques chirurgicales interactives et des ateliers pratiques de microchirurgie et d'écho-chirurgie complèteront un riche programme de communications libres et de e-posters.

Nous allons proposer avec Pascal Jehanno lors d'une assemblée générale extraordinaire en début d'année la création du Club des Jeunes Chirugiens de la Main qui vous sera exposée lors du congrès. Ce projet est majeur pour notre Société et permettra de renforcer son dynamisme, de préparer les relais de générations et favoriser les échanges. Les membres juniors seront très sollicités.



Un grand merci à Jean-Gabriel Delvaque et à Pierre-Emmanuel Chammas pour la préparation de ce projet. Un espace de convivialité est prévu où nous pourrons nous retrouver, discuter de cas qui nous posent problème, voir les e-posters.

Grâce à Juliette Chort le dîner du congrès aura lieu le 20 décembre sur la Seine à bord d'un bateau panoramique dans une ambiance musicale. C'est déjà un succès au niveau des inscriptions.

Les sponsors ont répondu nombreux et l'organisation avec MCO Congrès nous a permis de vous proposer un congrès qui nous l'espérons vous ravira.

Pascal Jehanno, Ahmed Zemirline ainsi que l'ensemble des membres du bureau et des commissions, que je remercie, se joignent à moi pour vous souhaiter un très bon congrès.

A bientôt.

Président de la SFCM
Michel CHAMMAS

LE MOT DU TRÉSORIER

DOCTEUR AHMED ZEMERLINE



Chers confrères, chers membres de la Société Française de Chirurgie de la Main,

Je tiens tout d'abord à vous remercier chaleureusement pour la confiance que vous nous témoignez. C'est un honneur de servir notre société en tant que trésorier, et je suis particulièrement heureux de le faire sous la présidence de Michel Chammas, aux côtés de notre secrétaire général Pascal Jehanno et d'un bureau aussi efficace que soudé.

Permettez-moi également de saluer le travail remarquable de notre secrétaire, Juliette Chort. Son dévouement et son efficacité ont permis d'assurer le recouvrement de la quasi-totalité des cotisations, ce qui est essentiel au bon fonctionnement de notre société.

Mais à quoi sert précisément l'argent de nos cotisations?

Il contribue en premier lieu à l'abonnement aux revues scientifiques, dont la revue organique de notre société (Hand Surgery and Rehabilitation). À ce propos, je tiens à souligner la contribution essentielle de Nicolas Dreant, d'Alexandra Forli et du comité de lecture, qui œuvrent sans relâche pour maintenir la qualité et la pertinence de cette publication. L'heure est au passage au tout numérique, une transition que nous accompagnons avec attention en anticipant les évolutions futures d'un monde de l'édition en pleine mutation. Et ce afin de garantir la diffusion optimale des connaissances et des travaux de nos membres.



Vos cotisations et vos frais d'inscriptions permettent également de financer des actions essentielles au dynamisme de notre société :

- Le site internet sfc.fr, qui bénéficie d'ailleurs d'une refonte complète.
- La commission des bourses, qui soutient les jeunes chirurgiens dans leurs projets de recherche et de formation.
- Les cours pratiques, qui offrent aux plus jeunes des occasions précieuses de perfectionnement.
- Les journées du président, petit congrès estival où le formalisme laisse un peu de place à la convivialité.
- Et évidemment le congrès annuel, moment incontournable d'échanges et de partage d'expériences.

Enfin, je suis heureux de vous annoncer que les comptes de la société sont à l'équilibre, gage de notre bonne gestion et de notre pérennité.

La conclusion revient à Emile Zola : "l'argent est le fumier dans lequel pousse l'humanité de demain. Le terreau nécessaire aux grands travaux qui facilitent l'existence."

Je vous souhaite un excellent congrès.

Trésorier de la SFCM
Ahmed ZEMIRLINE

LE MOT DU SECRÉTAIRE GÉNÉRAL

DOCTEUR PASCAL JEHANNO



Chers membres, chers Collègues, chers amis

C'est avec un immense honneur et une grande gratitude que je m'adresse à vous en tant que Secrétaire Général de notre Société. En cette période où nous clôturons une année riche en événements scientifiques et en échanges amicaux, je tiens à remercier chaleureusement chacun d'entre vous pour votre engagement et votre confiance renouvelée après mon mandat de Trésorier.

Je souhaite exprimer tout particulièrement ma reconnaissance envers notre Président, Michel Chammas, avec qui j'ai beaucoup échangé tant pour l'organisation du cours pratique, de sa journée à Montpellier et de notre futur congrès, qu'au sujet du développement de notre Société. Cette reconnaissance s'adresse aussi à notre Trésorier, Ahmed Zemirline pour sa rigueur et son dévouement qui garantissent la solidité financière de notre organisation, et à Alain Graftiaux notre secrétaire général Adjoint garant de nos statuts. Ce bureau ne saurait fonctionner sans l'aide quotidienne attentive et bienveillante de Madame Chort qui connaît personnellement chaque membre de notre Société. Merci Juliette.

Enfin, j'adresse également tous mes remerciements aux membres des différentes commissions qui se sont investis pour faire grandir et rayonner notre Société. J'aimerais à ce titre féliciter Julien Glicenstein et Guy Raimbeau membres éminents de notre société qui ont été nommés membres « Pionnier » à l'IFSSH.

Nos accomplissements et notre développement ne seraient en effet pas possibles sans votre soutien, que vous soyez juniors ou séniors.

En regardant vers l'avenir, il est essentiel de définir ensemble une stratégie qui reflète non seulement



notre expertise, mais aussi nos responsabilités vis-à-vis de la société et de notre environnement. Dans cette optique, je suis ravi d'annoncer que notre vision stratégique pour les années à venir inclura un accent renforcé sur la Responsabilité Sociétale des Entreprises (RSE) qui concerne maintenant aussi les associations. Nous entendons ainsi promouvoir des pratiques respectueuses et durables, tant dans notre organisation que dans l'élaboration de nos événements.

Nous aurons également à cœur d'investir dans l'accompagnement de la « relève », en offrant davantage de soutien et de visibilité à nos membres juniors. Ce projet que nous avons élaboré avec Michel Chammas vous sera présenté lors de notre prochain congrès.

La certification périodique de chacun d'entre nous, nouvelle obligation des tutelles est en route. Nous travaillons d'ores et déjà avec le Collège et d'autres sociétés savantes afin de vous accompagner dans ces démarches.

Enfin, nous sommes heureux de vous annoncer que la France a été choisie pour accueillir le congrès de la FESSH en 2028. Sybille Facca et Philippe Liverneaux nous recevront dans la Capitale Alsacienne.

Je vous invite à participer activement à ces réflexions et à contribuer à ces projets qui définiront le futur de notre société. Ensemble, nous continuerons à bâtir un cadre scientifique de haut niveau et humain à la hauteur de nos aspirations et ensemble nous transmettrons les valeurs de notre Société aux futures générations.

Je vous remercie à nouveau pour votre engagement et reste à votre disposition pour toute question ou suggestion.

Je vous souhaite un très beau congrès 2024 qui s'annonce riche sur le plan scientifique et permettra j'en suis certain de nombreux échanges amicaux et conviviaux.

Secrétaire général
Pascal JEHANNO

L'ÉDITO DU PRÉSIDENT 2025

PROFESSEUR LAURENT OBERT



C'est un immense honneur que me fait la société française de Chirurgie de la main de m'avoir confié la présidence du congrès 2025. Un honneur et un plaisir car ce sont des membres éminents de notre société qui m'ont donné envie de faire cette chirurgie, en urgence ou en réglé, pour reconstruire le plus bel outil de notre corps. Un honneur et un plaisir de pouvoir présenter les travaux et les humains de Besançon, que Philippe Vichard, Yves Tropet et Patrick Garbuio ont su rassembler hier dans une équipe d'orthopédistes et de plasticiens. Aujourd'hui François Loisel et Isabelle Pluvy m'aident à animer cette équipe de praticiens motivés dans un but de reconstruction globale au service des patients franc-comtois.

Le thème de cette année sera l'erreur en chirurgie de la main.

Depuis plus de 10 ans nous travaillons sur la performance en chirurgie, et cela nous renvoie inévitablement à nos jours « avec » ou nos jours « sans » ; car la réussite du geste ne signifie pas la réussite de l'acte et la réussite pour le patient.

Comme notre principal système d'apprentissage est basé sur l'alternance « essai -erreur » et que nos prises de décision reposent avant tout sur le système intuitif, de nombreux biais nous compliquent la tâche pour choisir la bonne décision. Car quand nous choisissons une option, quand nous décidons, nous devrions savoir qu'il y a la « bonne raison » et la « vraie raison ».

Mais si décider en milieu incertain a été bien étudié dans le monde économique, nous ne voyons pas encore son implication dans des milieux où la décision impacte l'humain, le monde juridique, le monde médical, l'enseignement et bien d'autres.



Aussi grâce à des personnalités prestigieuses qui travaillent de longue date sur l'erreur et l'incertitude le congrès 2025 sera consacré à cette problématique et sa gestion que nous n'avons pas appris à contrôler. Dans le déroulé du programme nous trouverons aussi :

- une table ronde sur les facteurs humains en chirurgie,
- une autre sur les registres en chirurgie de la main et sur l'implication que la SFCM se doit d'assumer en bonne intelligence avec les industriels
- une troisième sur le rôle des chirurgiens de la main dans la détection de l'amylose et de ses nombreux signes extra cardiaques localisés à la main
- Un format original de communication par des leaders d'opinion, sur « comment rater une opération » qui sera proposé en parallèle des communications libres.

Un lieu unique, prestigieux et solennel nous accueillera le jeudi soir.

Tout ceci, comme les autres congrès et les autres années, ne sera possible que grâce à l'énergie indéfectible des membres du bureau, des membres du collège et des commissions, des membres de la FESUM du GEMSOR, le PCO, notre secrétaire Juliette, nos équipes hospitalières et nos familles qui m'aident déjà et qui m'aident toujours !

Passons déjà un excellent congrès 2024, 2025 arrivera à coup sûr.

Président 2025
Laurent OBERT

LE MOT DU RÉDACTEUR

DOCTEUR BERNARD CADOT



Chers collègues, chers amis,

Au 1er janvier 2024, la France comptait 68 millions d'habitants. D'après les données de l'INSEE, une personne sur cinq avait soixante-cinq ans ou plus. L'espérance de vie chez la femme était de 85,7 ans et chez l'homme de 80 ans. C'est dire si les thèmes abordés cette année pendant le 60e congrès de chirurgie de la main sont d'importance et vont nécessiter dans l'avenir, une grande complémentarité médico-chirurgicale.

En effet, nous parlerons entre autres d'atteinte du membre supérieur d'origine neurologique centrale, d'arthrose des doigts longs et de lésions du poignet et de la main dans la polyarthrite rhumatoïde. Ces différentes pathologies risquent d'être de plus en plus souvent intriquées et source de pièges diagnostiques et thérapeutiques pour le chirurgien de la main.

Cette année la plus ancienne faculté de médecine encore en fonctionnement dans le monde, nous aura donné un président en la personne de Michel Chammas et une conférence passionnante du pionnier français de la chirurgie du cerveau patient éveillé, le Professeur Hugues Duffau. Il faut lire son livre « L'ERREUR DE BROCA, Exploration d'un cerveau éveillé » pour comprendre l'importance de rester curieux et de remettre en question les dogmes, même si le chemin est semé d'embûches.

Une autre conférence à ne pas rater, celle du professeur Eduardo R. Zancolli en hommage à son père Eduardo A. Zancolli. Il suffit de consulter le magnifique « Atlas of Surgical anatomy of the Hand » et le « Structural and Dynamic Bases of Hand Surgery » pour se rendre

compte de l'immense travail accompli par cet expert mondialement connu. Dommage que ces livres ne soient pas réédités, car ils constituent une référence que tout chirurgien de la main devrait avoir dans sa bibliothèque.

Je ne peux citer tous les intervenants mais le GEMMSOR et la SOFEC nous ont également préparé des thèmes d'actualités sans oublier les sessions FESSH, RMM, Juridique et la session gestion du risque au bloc opératoire.

Enfin, comme les athlètes des JO, nous défilerons à notre manière sur la seine lors du dîner du président puisque nous embarquerons sur un bateau panoramique dans une ambiance qui sera, j'en suis sûr, aussi festive et conviviale que les années précédentes.

Bon congrès à tous

Merci à Juliette Chort et à Stéphane Carpentier pour leur travail et leur expertise dans la réalisation de ce numéro du PJCM.

Bonne lecture et très amicalement



Docteur
Bernard CADOT

LE MOT DU PRÉSIDENT DU SYNDICAT

DOCTEUR FRÉDÉRIC TEBOUL


Chèr(e)s collègues, et Chè(e)s Membres de La SFCM.

La représentation syndicale des chirurgiens de la main reste une tâche difficile, chronophage et relativement ingrate, mais utile !

En effet, de manière juridique nous dépendons du comité national professionnel de la SOFCOT.

Par ailleurs la SFCM, comprend des membres issus à la fois de la filière de chirurgie plastique et de la filière de chirurgie orthopédique. Nous avons notre propre collègue. Cependant toute décision pérenne doit passer par le bureau de la SOFCOT. J'ai pu entreprendre au cours de ces dernières années, trois actions principales:

- **Doctolib** : en effet, tous chirurgiens inscrits sur Doctolib pouvait notifier comme spécialité chirurgien de la main. Le discours initial, lors de mes échanges avec leur cellule juridique a été qu'ils n'étaient pas responsables de la déclaration des compétences des praticiens. Après de multiples échanges, parfois compliqués, ils ont intégré le droit au titre comme nous le faisons à la SFCM (avec la nécessité d'un diplôme universitaire de microchirurgie, et d'un diplôme universitaire de chirurgie de la main validants).
- **La commission juridique** : de nombreux collègues m'ont adressé des mails dans le cadre de problèmes juridiques, et notamment de conflits les opposant aux Caisse Primaire d'Assurance Maladie, et à la cotation des actes. C'est pour cela, que j'avais demandé à l'époque au bureau de créer une commission juridique qui permette de traiter ces aspects professionnels. Chose faite.
- **La chirurgie hors bloc opératoire** : cela fait maintenant quasiment sept ans, et je ne vais pas



reprendre toutes les étapes, car l'histoire est trop longue, que je travaille sur la chirurgie hors bloc opératoire pour l'ensemble de la communauté chirurgicale.

Nous avons défini des guidelines avec la SOFCOT et le CNP, et plus récemment avec l'Académie nationale de chirurgie, émettant ainsi des préconisations. Cependant, il faut encore continuer à travailler sur ce sujet, tant qu'un texte ne sera pas officialisé à la Haute Autorité de Santé (à l'instar des gestes de dermatologie en cabinet, et de l'implantologie dentaire en cabinet). La chirurgie hors bloc opératoire comprend deux volets : soit celle qui est réalisée au sein d'un établissement de santé en dehors du bloc opératoire (la plus fréquente), soit celle qui est réalisée au sein d'un cabinet médical (beaucoup plus rare). Les aspects juridiques et en terme de RCP sont alors différents, par la même concernant le GHS inexistant en Cabinet.

D'autres actions ont été menées par le syndicat, et notamment des mouvements de grève des SOS main, dont le premier a été avorté par l'attentat du Bataclan. Je tiens à remercier Pierre Mouton, chirurgien à l'Institut Aquitain de la Main, qui s'est longtemps investi au sein du syndicat.

Je profite de ce petit mot, pour annoncer à l'ensemble des collègues que nous avons créé Un Institut du Neuro Handicap, avec le Docteur Nadine Sturbois-Nachef, et Caroline Leclerc. Nous avons la chance d'avoir le premier centre à Paris qui permet une prise en charge multidisciplinaire à la fois des lésions des nerfs périphériques, du plexus brachial, et par ailleurs la prise en charge des paralysies d'origine centrale ou médullaire. Nous opérons ainsi en double équipe avec Nadine à la fois les lésions des nerfs périphériques et du plexus brachial, et les patients spastiques. Cette vision plus globale de la chirurgie nerveuse périphérique permet d'ouvrir des champs d'application multiples.



Président du syndicat
Frédéric TEBOUL

LA REVUE DE LA SFCM

LES MONOGRAPHIES DE LA SFCM



Depuis bientôt 60 ans, avec la parution en 1965 de l'ouvrage de Raoul Tubiana sur la Main Rhumatoïde, les monographies du GEM ont été, au travers de travaux de notre société, le reflet de l'évolution de la chirurgie de la main. Les thèmes abordés sont multiples, et les objectifs recherchés sont aussi bien de présenter des techniques chirurgicales innovantes que de faire l'état de l'art de la prise en charge de pathologies courantes, ou d'offrir des documents de référence concernant des pathologies plus rares.

Initialement éditées sous la forme d'ouvrages reliés, les monographies ont été par la suite publiées comme numéros spéciaux de la revue « Chirurgie de la Main », puis aujourd'hui « Hand Surgery & Rehabilitation ». Elles ont donc suivi l'évolution de la revue, avec le passage à la langue anglaise exclusive et, depuis cette année, la dématérialisation avec une publication uniquement numérique.

On peut légitimement regretter la disparition du français et du livre papier, mais c'est aujourd'hui le sens de l'évolution de l'édition scientifique. Il semble difficile d'en prendre le contrepied. La publication des monographies comme numéro spécial de notre revue a des avantages importants qu'il faut préserver. La rédaction en anglais et le référencement des chapitres comme articles originaux dans les bases de données médicales en permettent la diffusion large, l'accès facile et la pérennité.



Depuis la publication en 2024 de la monographie sur l'Ongle coordonnée par Christian Dumontier, des travaux sont en cours pour une publication prochaine. Les thèmes choisis sont l'Echographie, travail coordonné par Olivier Mares, ainsi que la Main et les Maladies de Système sous la responsabilité d'André Gay.

Après six années passées au poste de directeur des Monographies, j'arrive au terme de mon mandat. Je souhaite à mon successeur autant de plaisir dans cette tâche que j'en ai eu à collaborer avec les rédacteurs en chef de la revue et les auteurs des quatre monographies publiées pendant cette période.

 Docteur
Philippe SAMSON



Chers lecteurs, auteurs et relecteurs,
L'année 2024 se termine et elle a été riche en évènements pour la revue ! Désormais entièrement en langue anglaise et en version numérique, notre journal est de plus en plus attractif.

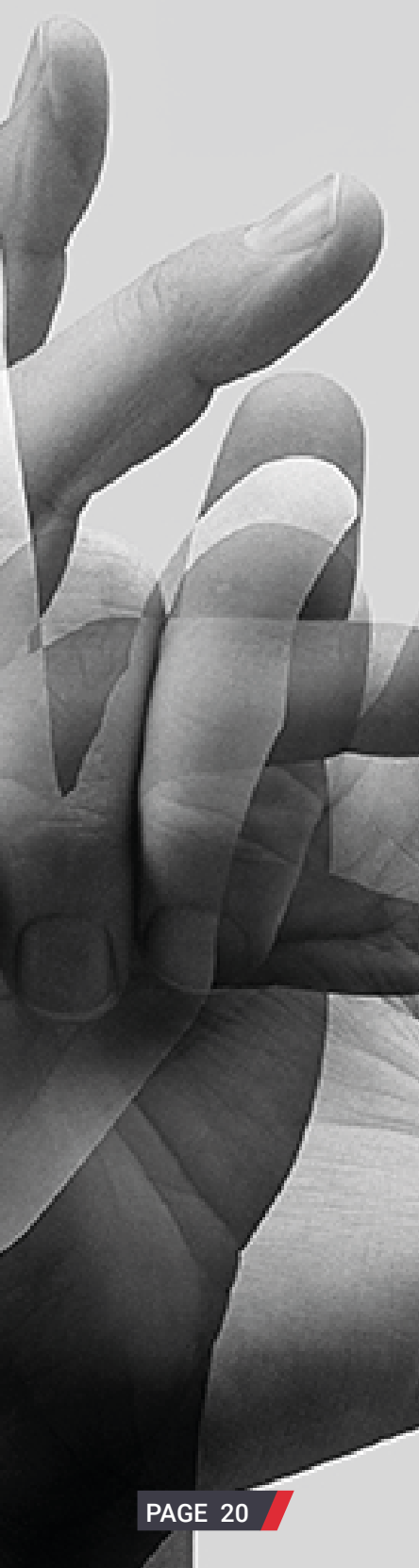
Le nombre d'articles soumis est en hausse et leur origine géographique concerne plus de pays anglo-saxons (Etats Unis, Canada, Royaume Uni) mais aussi plus de pays européens (Allemagne, Autriche, Espagne, Italie) que l'an dernier



Le comité de rédaction est donc plus sélectif, et s'est encore enrichi d'éléments expérimentés dans le domaine de l'écriture scientifique : Marion Burnier, Alban Fouasson-Chailloux et Martin Lhuire, tout en conservant l'intégralité des anciens rédacteurs, rompus à cet exercice.

Cette année encore, les conférences d'enseignement que nous avons reçues étaient d'excellente qualité. Un grand merci à leurs auteurs, encouragés par notre Président Michel Chammas, et dirigés par les nouveaux responsables: Nicolas Bigorre et Germain Pomares.

Une magnifique monographie sur l'ongle, riche de 22 articles, confiée à Christian Dumontier, et dirigée par Philippe Samson, a pu être publiée cette année et certains de ses travaux sont déjà cités.



Reflet de notre belle société, la revue se porte donc très bien. Elle est passée du quatrième au troisième quartile dans sa catégorie, ce qui signifie plus de points SIGAPS pour ceux qui ont choisi d'y publier leurs travaux.

Les sommaires des 6 numéros sont parus sur le compte Instagram que fait vivre Amandine Ledoux, et le nombre de contenus vidéo ne cesse d'augmenter.

J'espère que vous la consultez régulièrement, même si elle n'arrive plus que sur vos écrans.

En tous cas, sachez que toute l'équipe de Hand Surgery & Rehabilitation est à votre service et se joint à moi pour vous adresser ses encouragements à lire, à relire, et à publier.

Amicalement.

Nicolas DRÉANT

Rédacteur en chef - Hand Surgery & Rehabilitation

L'OUVRAGE MIS EN AVANT

DOCTEUR BRUNO LUSSIEZ



La prothèse trapézo-métacarpienne est devenue en Europe une des principales options du traitement chirurgical de la rhizarthrose. Dans cet ouvrage (Sauramps Ed.) les chirurgiens de la main, orthopédistes et plasticiens, vont trouver tous les éléments nécessaires à une prise en charge optimale de leurs patients.

Les Drs. Bruno Lussiez et Pascal Ledoux ont réuni un ensemble de chirurgiens français et belges, spécialistes de la prothèse trapézo-métacarpienne. La bio mécanique et l'anatomie de l'articulation, les différents types de

prothèses, les bilans pré opératoires, les techniques et voies d'abord, le suivi et le traitement des complications sont traités afin de donner aux chirurgiens débutants ou rompus à cette technique un outil utile dans leur pratique.



Docteur
bruno LUSSIEZ

NOS FUTURES RENCONTRES

HAND 2025 MÉRIBEL

05 au 07 février 2025

Méribel - France



JOURNÉE du 3 février 2025 - Pré-course

La journée du lundi 3 février est dédiée à la préparation des diplômes nationaux et internationaux de chirurgie de la main avec la présence de 8 examinateurs au diplômes de chirurgie de la main européen de la FESHH. La session est une session interactive avec présentation de technique chirurgicale.

Une inscription uniquement à cette journée est envisageable.

SEMAINE du 4 au 7 février 2025

Walant / Echographie / Protheses / Dupuytren, Arthroscopie / Ateliers Echographie

La semaine sera accès sur la mise au point par des chirurgiens internationaux experts dans leur domaine. Venez apprendre les trucs et astuces dans une ambiance conviviale dans le domaine des 3 vallées, à Meribel centre.

[HTTPS://HANDVALDISERE.COM](https://handvaldisere.com)

45^{ÈME} CONGRÈS DU GAM

13 au 15 mars 2025

Paris

Le GAM 2025 se déroulera sous une nouvelle formule et sera organisé autour de deux journées. Le jeudi 13 mars verra la réalisation d'un cours pratique dont le thème directeur sera la reconstruction des nerfs périphériques.



L'école de Chirurgie du Fer à Moulin accueillera cette nouvelle journée. Un atelier d'échographie, encadré par des experts, sera mis en place pour apprendre le repérage des vaisseaux perforants et receveurs dans la planification des lambeaux. Les inscriptions pour cette journée sont d'ores et déjà complètes. Le vendredi 14 mars sera

consacré au congrès et aura lieu dans les magnifiques salons de l'Aéro-club de France. Nous aurons le plaisir d'accueillir des conférenciers internationaux incontournables qui nous livreront leur expérience dans des domaines aussi précis que la chirurgie lymphatique, les transferts d'orteil, la reconstruction mammaire, la chirurgie du plexus brachial ... Ce congrès ne manquera pas de dynamisme puisque nous aurons aussi l'occasion d'assister à plusieurs « face-à-face » opposant des auteurs qui auront à cœur de défendre leur position.



2025





Cette année, l'inscription du congrès est offerte aux inscrits (inscription 24-25) des DU de microchirurgie de Paris, Lille, Nancy et Strasbourg. L'appel à communication est ouvert et la meilleure communication junior sera récompensée d'un prix.

Ces nouvelles journées du GAM 2025 seront l'occasion d'apprendre, découvrir et perfectionner ses connaissances entre amis, mais également de rencontrer des experts incontournables et d'affiner sa pratique dans un cadre convivial et chaleureux où nous avons tous plaisir à nous rencontrer. Nous vous attendons nombreux pour faire vivre et animer nos journées annuelles dédiées à la microchirurgie.



Docteur
Germain POMARES



LE GAM

Group for Advancement of Microsurgery
Groupe d'Avancement en Microchirurgie

Une société qui transcende les spécialités !

Le GAM, fondé par Alain Gilbert et Jacques Baudet en 1974, demeure une société très active et appartient à la Fédération Européenne des Sociétés de Microchirurgie (EFSM).

Cette société regroupe toutes les spécialités utilisant des techniques microchirurgicales parmi lesquelles l'orthopédie, la chirurgie nerveuse, l'urologie, la chirurgie plastique et reconstructrice, la chirurgie maxillofaciale et bien sûr la chirurgie de la main qui occupe une grande place dans cette société transversale.

Alain Gilbert et Philippe Valenti me confièrent les rênes de cette société en me choisissant comme président en 2016 puis comme Secrétaire Général en 2018. Nous avons eu à cœur avec les présidents successifs (Michel Merle, Thierry Bégué, Bruno Barbato, Sébastien Hugon



et Germain Pomares) de continuer à mettre en valeur cette technique de précision.

Grâce au travail de Germain Pomares, président de l'édition 2025, et de notre trésorière, Camille Echalié, nous avons mis en place un cours « précongrès » de microchirurgie pour les plus jeunes. Grâce à l'implication de plusieurs directeurs d'enseignement, les Professeurs Sybille Facca (Strasbourg), Franck Fitoussi (Paris), François Dap (Nancy) et Pierre Guerrischi (Lille), la participation au congrès fait actuellement intégralement partie de l'enseignement des Diplômes Universitaires de microchirurgie. Enfin, les conférences d'enseignement seront intégralement publiées dans les Annales de Chirurgie Plastique & Esthétique, grâce à la permission du rédacteur en Chef, Le Professeur Franck Duteille, et des responsables d'Elsevier.

Le programme du prochain congrès du GAM se déroulera le 14 mars 2025 à Paris sera très riche avec des sessions abordant la chirurgie reconstructrice de la main mais aussi la chirurgie nerveuse et du plexus brachial, des sessions de techniques chirurgicales, des conférences d'enseignement ainsi que des face-à-face. Nous compterons parmi les intervenants plusieurs orateurs invités internationaux venant d'Europe (Italie, Espagne...) mais aussi de Taïwan.

La microchirurgie a encore un bel avenir devant elle. Nous sommes heureux d'afficher déjà complet pour le cours « précongrès » et sommes enthousiastes de vous savoir déjà nombreux à être inscrits pour le 14 mars. Nous espérons que vous serez encore plus nombreux. L'appel à communications est encore ouvert !

[HTTPS://GAM2025.ODOO.COM](https://gam2025.odoo.com)



2025



Secrétaire général du GAM
Jean-Noël GOUBIER



THÈME :

Urgences de la main et leurs séquelles

- Accidents de travail
- Paralysies du plexus brachial
- Réhabilitation du membre supérieur

Avec des :

- Conférences d'enseignement
- Tables rondes
- Communications orales
- Ateliers médicaux et paramédicaux

Chers amis, chers collègues,

Nous sommes heureux de vous annoncer notre premier congrès de Chirurgie de la Main du 09 au 11 Avril 2025. Il sera jumelé au 4ème congrès Panafricain de Chirurgie de la Main (SAC-MAIN). Il se déroulera à Dakar, au Sénégal, pays dont les valeurs tournent autour de l'hospitalité, le partage et la solidarité. Un pays au climat clément et qui est aussi un lieu de brassage de peuples et de culture où il fait bon vivre.

Le chemin a été long et les défis nombreux en Afrique. Tous ensemble, nous avons pu trouver des solutions adéquates et dégager des perspectives intéressantes.

Le choix du thème sur les Urgences de la main et leurs séquelles, des sous-thèmes tels que les paralysies du Plexus brachial, les accidents de travail, la réhabilitation du membre supérieur, n'est pas fortuit car transversaux et actuels. De nos échanges à travers les communications, les tables rondes, conférences et symposia sortiront sans aucun doute des propositions



fermes pour améliorer la prise en charge des patients, l'organisation et la formation des chirurgiens de la Main. Il en découlera certainement, ce qui est attendu depuis longtemps, le développement de la Chirurgie de la Main en Afrique et une plus grande collaboration avec nos collègues et partenaires internationaux.

Venez nombreux participer à cette rencontre et partager avec nous vos expériences.

Joignant l'utile à l'agréable, vous pourrez aussi découvrir les multiples richesses de notre patrimoine national telles l'île de Gorée, le Lac rose, le Monument de la Renaissance... Tout cela dans une atmosphère enveloppant la Presqu'île du Cap Vert qu'est Dakar, entourée par l'océan Atlantique avec son magnifique coucher de soleil.

[HTTPS://CHIRURGIEMAINSENEGAL.COM](https://chirurgiemainsenegal.com)



La présidente
Ndeye Fatou COULIBALY


05 au 07 juin 2025

Les Vans - Ardèche

« Les arthroplasties retrouvent leur capitale »

Chers Amis, Chers Collègues,

Les 5,6 et 7 juin 2025 avec l'Association Vanséenne Léopold Ollier nous aurons le plaisir de vous accueillir aux Vans pour le 5^{ème} Congrès Ollier.



Depuis 2000 ce congrès quinquennal propose de faire le point sur les arthroplasties en hommage à Léopold Ollier qui a ouvert la voie de cette chirurgie au 19^{ème} siècle avec son traité des résections.

Si la pandémie de Covid a empêché l'édition de 2020, et si le dernier congrès remonte à 2015, vous avez été nombreux à participer aux journées du

président en 2018. Ces journées étaient consacrées aux prothèses de la main et du poignet. A cette occasion, Laurent Obert nous avait fait l'honneur de venir aux Vans avec un exemplaire du traité des résections d'Ollier pour notre petit musée.

En 2025, Président de notre société, il a décidé de ne pas organiser de journées du Président et de revenir aux Vans. Je voudrais que ces journées soient aussi un peu les siennes.

Si ce prochain congrès est ouvert à l'ensemble des arthroplasties nous ferons une large place aux prothèses du membre supérieur et plus particulièrement à celles de la main et du poignet.

Nous avons déjà sollicité Ahmed Zemirline en 2018 pour évaluer le nombre de poses de prothèses à la

main et au poignet que nous réalisons chaque année. Il a accepté de reprendre l'enquête en 2025. Cette nouvelle enquête devrait montrer l'importance que prend cette chirurgie dans nos indications. Pour cela je vous demande de prendre le temps de répondre au questionnaire qu'il vous adressera bientôt.

Si la chirurgie prothétique se développe, paradoxalement de plus en plus d'implants disparaissent sans être remplacés, l'innovation est à l'arrêt. En 2018 nous avons invité nos partenaires industriels à une table ronde intitulée « Ensemble continuons à innover », nous reviendrons sur cette table ronde.

Ces journées aux Vans vous permettront de découvrir ou redécouvrir l'Ardèche méridionale et la toute proche grotte Chauvet.

A bientôt en Ardèche



Docteur
Jean-Luc ROUX
et l'Association Vanséenne
Léopold Ollier

Adressez le résumé de vos communications
sur le site du congrès
[HTTPS://CONGRESOLLIERLESVANS.FR](https://congresollierlesvans.fr)

Avant le 31 mars 2025

Pendant le congrès, vous pourrez visiter le petit musée Ollier qui retrace la naissance de la chirurgie orthopédique au XIXème siècle.

Dans le prolongement de cette visite nous proposerons une exposition de prothèses articulaires. A un moment où le développement de nouvelles prothèses articulaires s'est effondré, nous voudrions montrer la richesse de ce développement au XXème siècle.

Tous ceux qui souhaiteraient contribuer à cette exposition sont les bienvenus.

CONGRES FESSH 2028

28, 29 & 30 juin 2028

Palais des congrès de Strasbourg



La Société Française de Chirurgie de la Main (SFCM) est honorée d'annoncer que le Congrès de la Fédération Européenne des Sociétés de Chirurgie de la Main (FESSH) se tiendra à Strasbourg en 2028, sous la présidence de Sybille Facca et Philippe Liverneaux. Nous sommes impatients d'accueillir les experts et passionnés de chirurgie de la main du monde entier dans notre belle ville, où se mêlent patrimoine, innovation et convivialité.

Rejoignez-nous pour cet événement exceptionnel et participez aux avancées futures de notre discipline !



Professeurs
Sybille FACCA,
Philippe LIVERNEAUX

NOS RENCONTRES **PASSÉES**

TRUCS & ASTUCES

10 & 11 juillet 2024

Jubilé Dominique Le Nen et Frédérique Dubrana

TRUCS & ASTUCES 2024

10 & 11 juillet



Le Quartz Brest



Après plusieurs années d'absence, le congrès Trucs et Astuce s'est tenu à BREST, au « bout de la terre », les 10 et 11 juillet 2024.



Ce fut une magnifique occasion de nous retrouver, dans une ambiance toujours amicale de travail.

En marge des colloques classiques, dans les couloirs du Palais

des Congrès de Paris à l'occasion du GEM, de la SOFCOT..., lors des réunions des sociétés régionales, ou tout simplement dans nos services d'orthopédie-traumatologie, ne vous êtes-vous jamais demandé : comment fais-tu pour... ? par où passes-tu... ? as-tu une solution pour... ? Qu'est-ce que tu me conseilles pour... ? Chacun, dans sa vie professionnelle, et à de nombreuses reprises, a posé ce genre de question à un aîné, un collègue. Et nous sommes heureux, dans des situations difficiles ou inédites, de pouvoir nous appuyer sur un ou des conseil(s) avisé(s).

Voilà l'esprit du congrès Trucs et Astuces qui prétend modestement répondre à ces interrogations, et qui est devenu à Brest une institution depuis une vingtaine d'années.

Le programme de ces rencontres, initiées par le service d'orthopédie de BREST, sur une idée de



Frédéric Dubrana, fut riche et varié. Les sessions membres supérieurs et main, membres inférieurs se sont succédées, allant de communications courtes à des séquences vidéos, de discussions autour de dossiers complexes à la présentation d'ouvrages de certains participants, ainsi que de mini-battles et de controverses (quelle technique pour la cure du syndrome du canal carpien, entre endoscopie, ciel ouvert ou échographie ; quel technique pour la rhizarthrose, de l'implant en pyrocarbone à la prothèse totale trapézo-métacarpienne...). Une session « comment je fais » a permis d'explorer certaines applications sur le thème de la chirurgie arthroscopique.

La discussion autour de dossiers complexes (18 dossiers complexes répartis en 6 tables), un des points forts du congrès, présentés sur tablette numérique par des experts, a été l'occasion de nombreux échanges entre les jeunes internes et les chirurgiens d'expérience.

Les congressistes ont tous été fascinés par la conférence de Cyril de Sousa Cardoso : que doit-on attendre de l'IA ? Quel impact pour nos organisations ? Il développe des solutions d'IA générationnelle et conversationnelle, une technologie qui, pense-t-il, va révolutionner tous les pans de la société. À la tête du groupe Polaria, il est auteur et conférencier spécialisé sur les thèmes de la créativité, de l'innovation et de l'intelligence collective.

Nous ont honoré de leur présence l'ensemble des congressistes, chirurgiens et IBO, et, pour leurs débats, leur participation active qui a mêlé sérieux et humour, les amis fidèles et anciens élèves de notre service : Laurent Obert, Isabelle Auquit, Philippe Bellemère, Maxence Liot, Laurent Hubert, Olivier Courage, Xavier Gunepin, Christian Robert, Philippe Chiron, Rémi Bleton, Alain Fabre, Jérôme Lacroix, Chaouki Yaacoub el Rassi ; sans oublier la présence de notre Maître, le Professeur Christian Lefèvre.

À l'issue de ces journées, ceux qui le souhaitent ont pu profiter du lancement des festivités marines de BREST 2024 à bord de la Goélette « Catherina », louée pour l'occasion et qui a fait découvrir la rade de Brest en fête.

Nous remercions sincèrement les partenaires industriels



qui ont contribué au bon déroulement de ces journées, ainsi que les membres du comité d'organisation : François Xavier Gunepin, Marc-Pierre Henry et Christophe Andro.

Frédéric Dubrana et moi-même remercions les internes, les assistants et praticiens hospitaliers du service d'orthopédie de Brest : Thomas Williams, Antoine Desseaux, Rémi di Francia, pour leur aide et leur participation ; notre amie Jocelyne Cormier pour son dévouement, sa gentillesse, son expérience et son talent d'organisatrice. Ancienne secrétaire charismatique de la Société Orthopédique de l'Ouest, elle a préparé et organisé ce congrès, aux côtés de sa fille, de Sandra et Mélanie, secrétaires du service, comme elle a toujours su accompagner les chirurgiens orthopédistes dans la réalisation de leurs projets.

Si ce congrès signait notre Jubilé, cela signifie que dans quatre ans, notre jeune garde relèvera, nous le souhaitons le défi de poursuivre ces rencontres brestoises conviviales, amicales, et qui ne ressemble à aucune autre.

Docteur
Dominique LE NEM,
Frédéric DUBRANA

COURS PRATIQUE DE CHIRURGIE

26 & 27 avril 2024

Médical Training Center - Luxembourg



COURS PRATIQUE de CHIRURGIE de la MAIN
des 16 et 17 Mai 2025
MTC - Luxembourg

Sous l'égide de la Société Française de Chirurgie de la Main
Président Laurent Obert

PROGRAMME
<http://europeanhandcourse.com/>

Ce cours pratique traite des pathologies les plus courantes et des techniques considérées comme les plus faibles. Elles sont exposées et pratiquées sur pièces anatomiques par le chirurgien formateur puis reproduites par chaque participant.

Le panel des enseignants est composé des équipes des Instituts de la Main de Nancy et Luxembourg :
Les Docteurs C. Camps, A. Durand, C. Druysens, A. Falcone, T. Jager, G. Pomares
et le Professeur M. Merle

Enseignants-Experts Invités

Professeur F. Fitosi (Paris)	Docteur Ph. Baillemère (Nantes)
Professeur G. Herzberg (Lyon)	Docteur M. Barnier (Lyon)
Professeur A.C. Masquelet (Paris)	Docteur J.M. Cognet (Reims)
Docteur G. Raimbeau (Angers)	Docteur P. Jehanno (Paris)
Professeur F. Schernberg (Reims)	Docteur A. Zemirine (Rennes)

Medical Training Center - Coordonnateur du Cours Pratique du Luxembourg
Hôpital Kirchberg
9 rue Steichen
L-2541 LUXEMBOURG Programme Inscriptions - Sponsors - email : juliette.chort@live.fr
Docteur Thomas Jager

Nous avons eu une nouvelle fois l'honneur, le plaisir et la chance d'organiser le Cours Pratique de Luxembourg au Medical Training Center les 26 et 27 Avril 2024, ceTte fois sous la présidence SFM du Pr Michel Chammas.

Ce cours est pour nous un moment important de notre calendrier, car notre groupe Institut Européen de la Main,

Le Médical Training Center, la Fondation Hôpitaux Robert Schuman et moi même sommes fiers d'accueillir des étudiants d'horizons et pays différents, des experts renommés, le président en exercice de la SFM et ceTte année le Dr Marre de l'Académie Nationale de Chirurgie.

Depuis toujours le Pr Merle et le Dr Raymond Lies, fondateurs du MTC ont eu une attention spécifique sur l'enseignement pratique de la chirurgie, et de la chirurgie de la Main en particulier.

Après des années à former des chirurgiens de la main, et l'édition de ses célèbres livres d'enseignement qui ont contribué à asseoir une vraie « école », le Pr Merle a vite remarqué l'importance de la pratique opératoire dans la transmission du geste, et a développé son enseignement dans ce sens. En effet la « Recette » est infaillible pour l'intégration des connaissances. L'expert explique la technique opératoire en direct, avec tous les pièges à éviter et ces petits détails pratiques que l'expérience lui a appris, pour arriver au succès de la technique dans ses mains. Nombre de ces astuces, raccourcis et erreurs ne sont pas décrits dans les livres, ou parfois difficiles à visualiser ou comprendre, même lorsque le livre est bien fait. Puis immédiatement, les étudiants reproduisent le geste à l'identique, par petits groupes sur pièce anatomique, ce qui permet d'une part

COURS
PRATIQUE
DE CHIRURGIE

26-27
AVRIL
2024



COURS PRATIQUE DE CHIRURGIE

26-27
AVRIL
2024



de limiter la déperdition d'information dans le temps par l'oubli, et d'autre part d'ajouter la sensation et la proprioception indispensables à l'apprentissage d'un geste artisanal. De plus, les 5 experts que nous avons accueillis se connaissent bien, apprécient l'exercice au MTC et s'estiment, ce qui crée chaque année une ambiance de compagnonnage particulière, où même les plus célèbres pionniers de la chirurgie de la Main redeviennent des moniteurs d'anatomie passionnés, l'espace d'un cours-congrès, dispensant de groupe en groupe leurs précieux conseils et n'esquivant aucune question. Chacun en revient plus savant, étudiants comme experts, et modifie parfois ses « a priori » sur une pratique, élargissant l'éventail de ses techniques opératoires. Au regard du sondage que nous avons fait à la fin du cours, beaucoup d'étudiants se sentaient plus confiants sur la technique proposée et l'utilisation d'un nouveau matériel. Une très large majorité des étudiants a honnêtement admis avoir fait une erreur « éliminatoire » sur au moins une technique opératoire, avec une compréhension de l'échec et ainsi moins de risque de se tromper à nouveau, cette fois sur un « vrai patient ». C'est la vocation même de ce cours. De plus, depuis plusieurs années, un cahier de techniques est fourni aux étudiants résumant le « take-home message » de chaque opération, et les vidéos de démonstration opératoire sont compilées par le Dr Zemirline, sur le site du cours (<https://europeanhandcourse.com/>), permettant aux étudiants de revoir et réviser les techniques. Certaines vidéos ont presque un caractère historique et d'archivage, car c'est l'occasion de voir des techniques présentées par leurs inventeurs.

Grâce aux travaux de modernisation et d'agrandissement de notre Medical Training Center il y a quelques années,



COURS PRATIQUE DE CHIRURGIE

26-27
AVRIL
2024

nous avons pu augmenter les capacités et le confort d'accueil des participants.




Lors de l'édition 2024, nous avons 64 étudiants présents, qui ont pu opérer à 4 par table et par pièce anatomique. Comme à chaque fois, les étudiants ont pu opérer sur des membres supérieurs frais de bonne qualité, avec une nouvelle pièce anatomique par table pour chacune des journées.

Devant les demandes nombreuses pour ce cours souvent complet, nous avons introduit l'année passée



le statut d'observateur, qui a permis à 8 personnes supplémentaires de bénéficier de l'enseignement prodigué, mais sans faire soi-même la reproduction technique. Je tiens à remercier nos sponsors, qui par leur soutien, leur présence et l'abondance du matériel qu'ils nous fournissent, permettent la tenue de ce cours dans d'excellentes conditions. De plus, les étudiants ont ainsi eu l'opportunité de comparer les différents systèmes en conditions quasi-réelles, avec évidemment les conseils des délégués industriels.

Nous essayons de compiler le programme de manière à proposer des thèmes variés d'une année sur l'autre et nous sommes heureux de voir certains étudiants présents pour la 4e fois. Pour l'édition 2024, nous avons commencé la première journée par une session « pathologie tendineuse » qui a permis d'aborder le



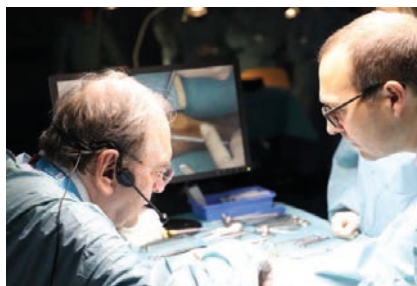
**COURS
PRATIQUE
DE CHIRURGIE**

**26-27
AVRIL
2024**




traitement des tendinites sténosantes (Dr Pomares et Pr Chammas) et des instabilités tendineuses autour du poignet (Pr Chammas et Dr Burnier) puis la reconstruction des extenseurs (Prs Bellemère et Fitoussi). Nous sommes alors passés par la chirurgie primaire et secondaire des fractures du poignet (Drs Durand, Jager et Camps), puis une séquence rhizarthrose intéressante proposant une « compression temporelle » de l'histoire d'une trapézométacarpienne, avec successivement: prothèse TM, dépose-repose d'implant trapézien avec greffes spongieuse puis corticospongieuse, et finalement trapézectomie totale de reprise (Dr Jager et Pr Merle). Enfin, la première journée s'est achevée par une désormais traditionnelle session de lambeaux (Dr Jehanno, Zemirline, Pomares et Pr Fitoussi) et une dissection par le Pr Masquelet suivie de sa conférence traditionnelle.

La journée du Samedi se concentrait à nouveau sur le poignet, avec une technique de « bridging plate » (Pr Herzberg et Dr Burnier), puis à nouveau une séquence



temporelle comprimée avec cure de pseudarthrose selon Fisk (Dr Cognet), suivie d'une résection de la 1ère rangée avec mosaïcplastie (Pr Schernberg et Dr Jager), et enfin la mise en place d'une prothèse Amandys en reprise d'échec de résection de 1ère rangée (Pr Bellemère). Enfin, la session du samedi s'est terminée par la présentation de la nouvelle mouture du Ligamentotaxor (Dr Zemirline), une présentation de transposition du nerf cubital (Pr Masquelet) et une démonstration de chirurgie rhumatismale (Pr Chammas).

Nous avons trouvé le concept de ces 2 séquences « rhizarthrose » et « de pseudarthrose à prothèse », très stimulant pour les experts, car il s'agit de chirurgies difficiles à faire, d'autant plus en condition de présentation filmée, et car l'expert ne fait pas forcément les étapes opératoires qui le précèdent, tout en influant sur l'étape qui le suivra. Pour les étudiants également,



COURS PRATIQUE DE CHIRURGIE

26-27
AVRIL
2024

ces séquences sont enrichissantes, car elles sont tout à fait fidèles à la pratique réelle. Ces chirurgies de reprise sont généralement peu présentées dans cette forme dans les congrès classiques, et je remercie encore nos experts de s'être prêtés au jeu et d'avoir su relever le challenge.

L'année prochaine, pour l'édition 2025 (ti6-ti7 Mai), nous proposerons un programme axé sur les tendons fléchisseurs, le traitement de certaines arthroses de poignet plus rares, les techniques de suture nerveuse et les prothèses articulaires digitales entre autres. Nous serons heureux d'accueillir cette fois le Pr Laurent Obert, président de la SFCM, au milieu de notre panel d'experts.


Malheureusement, à l'heure où j'écris ces lignes, le cours 2025 est déjà complet, mais nous enregistrons déjà les pré-réservations pour le cours de 2026, dont le programme sera encore à définir. Je vous invite à prendre contact auprès de notre indispensable et bienveillante Juliette CHORT (secretariat.gem@live.fr), qui se fera un plaisir de vous indiquer les démarches à suivre.

Encore merci à tous, et à bientôt au Luxembourg.

[HTTPS://EUROPEANHANDCOURSE.COM](https://europeanhandcourse.com)




Coordinateur du Cours Pratique
Thomas JAGER



Le 26-27 avril 2024 s'est tenu le Cours pratique de chirurgie de la main placé sous l'égide de la Société Française de Chirurgie de la Main (SFCM) et la présence effective de son Président le Professeur Michel CHAMMAS.

15 enseignants ont réalisé en direct, sur pièces anatomiques, 25 techniques chirurgicales différentes, reproduites ensuite par les 64 participants (et 8



COURS PRATIQUE DE CHIRURGIE

26-27
AVRIL
2024

observateurs) provenant de l'Europe francophone, du Moyen-Orient et de l'Afrique. C'est un enseignement pratique de techniques chirurgicales considérées comme fiables et transmissibles. Chaque participant bénéficie à tout moment des conseils des enseignants.

Cette pédagogie est fondée sur la longue expérience du Professeur Michel MERLE débutée dans les années 80 au CHU et à la Faculté de médecine de Nancy puis développée à partir de 2006 dans les magnifiques locaux du Medical Training Center de l'Hôpital Kirchberg de Luxembourg créé par son Président le Docteur Raymond LIES.

Le plateau technique est de grande qualité. Le Docteur Thomas JAGER assure la coordination du cours. Cette année, il a été enseigné différents lambeaux digitaux, les plasties unguéales, les transferts tendineux, la réparation secondaire de l'appareil extenseur, les cals vicieux du poignet, les arthroplasties trapézo-métacarpiennes, les pseudarthroses du scaphoïde, la résection de la 1ère rangée des os du carpe, les prothèses en pyrocarbone, différentes tendinopathies, la correction du coup de vent cubital, les fractures de l'IPP, la transposition du cubital au coude etc... Chaque participant reçoit un livret rassemblant les détails techniques de chaque intervention.



Le succès de ce cours, qui est complet plusieurs mois à l'avance, traduit ce besoin de perfectionnement pratique des nouvelles générations de chirurgiens de la main. Elle démontre une fois de plus que la pratique sur pièces anatomiques de qualité est une étape incontournable et qu'elle nécessite un dialogue constant entre l'enseigné et l'enseignant. L'explosion des techniques numériques est indiscutablement un complément à la formation,



mais elle ne peut remplacer une réalisation technique sur pièce anatomique comme l'a précisé notre invité le Docteur Philippe MARRE chargé de la formation des chirurgiens au sein de l'Académie Nationale de Chirurgie dont il est l'ancien Président.

Professeur
Michel MERLE

LE PROCHAIN COURS EST PROGRAMMÉ LES 16 et 17 mai 2025

sous la présidence effective du Professeur Laurent OBERT, Président 2025 de la SFCM.

COURS PRATIQUE DE CHIRURGIE

26-27 AVRIL 2024

COURS PRATIQUE de CHIRURGIE de la MAIN
des 16 et 17 Mai 2025
MTC- Luxembourg

Sous l'égide de la Société Française de Chirurgie de la Main
Président Laurent Obert

PROGRAMME
<http://europeanhandcourse.com/>

Ce cours pratique traite des pathologies les plus courantes et des techniques considérées comme les plus fiables. Elles sont exposées et pratiquées sur pièces anatomiques par le chirurgien formateur puis reproduites par chaque participant.

Le panel des enseignants est composé des équipes des Instituts de la Main de Nancy et Luxembourg :
Les Docteurs C. Camps, A. Durand, C. Duysens, A. Falcone, T. Jager, G. Pomares
et le Professeur M. Merle
Enseignants-Experts Invités

Professeur F. Fitoussi (Paris)	Docteur Ph. Bellemère (Nantes)
Professeur G. Herzberg (Lyon)	Docteur M. Burnier Lyon
Professeur A.C. Masquelet (Paris)	Docteur J.M. Cognet (Reims)
Docteur G. Raimbeau (Angers)	Docteur P. Jehanno (Paris)
Professeur F. Schemberg (Reims)	Docteur A. Zemirline (Rennes)

Medical Training Center
Hôpital Kirchberg
9 rue Stieffchen
L - 2540 LUXEMBOURG

Coordinateur du Cours Pratique du Luxembourg,
Docteur Thomas Jager
Programme Inscriptions - Sponsors - email : juliette.chort@live.fr



Nous vous recommandons de contacter l'administratrice de ce cours Madame Juliette Chort et n'hésitez pas à consulter régulièrement le site internet dédié :

[HTTPS://EUROPEANHANDCOURSE.COM](https://europeanhandcourse.com)



Remise des diplômes par le Dr Th. Jager, le Professeur M.Chammas et Dr R. R. Lies

28 septembre 2024

Vannes - France

Le 28 septembre dernier s'est déroulée la 17^e journée de la FESUM organisée et animée par l'équipe du Centre de la Main Morbihan de Vannes :



Catherine HEMON,
Marie GENESTET,
Jérémy BOUILLIS,
Gwenole KERMARREC,
Marie POUEDRAS et
Gwenaël MEVEL.

La journée a été très enrichissante avec de nombreux échanges sur des sujets pratiques professionnels.

De nombreux thèmes ont été abordés avec des débats motivés, toujours cordiaux et permettant d'évoluer dans nos pratiques.

- **Le résultat de l'enquête** des pratiques des centres FESUM
- **Les réseaux d'aide aux diagnostics** qui ouvrent des nouvelles contraintes mais également de nouvelles pratiques
- **L'enseignement et les centres FESUM** ou l'adaptation difficile de la nouvelle réforme de l'internat et post internat
- **L'antibioprophylaxie** en chirurgie de la main
- **Les urgences pédiatriques**
- **Le Centre SOS main** idéal Public et Privé
- **Les nouvelles négociations CCAM**

17^{ème} journée
fesum
FÉDÉRATION DES SERVICES
D'URGENCE DE LA MAIN
28 septembre 2024
Vannes



Les pauses (avec nos partenaires industriels) et particulièrement celle de midi ont été très festives avec de nombreuses spécialités locales fort appréciées !!

Les interventions de l'après-midi ont été tout autant appréciées

- Les lésions de la main et équitation
- Le Green Washing et le bloc opératoire
- La session GEMMSOR /FESUM
- La conférence du skipper Fabrice AMEDEO sur son rapport au stress en condition de survie
- Et enfin, la vie de la société et les défis concernant l'avenir des SOS et de la Tutelle

La journée s'est terminée par le repas de Gala, sur l'eau, dans le golfe du Morbihan

RETENEZ LES PROCHAINES DATES :

- **Vendredi 20 décembre au congrès du GEM :**
Assemblée Générale à 17h30, ce sera la dernière AG au GEM, les prochaines se dérouleront lors de la journée de la FESUM
- **La journée de la FESUM 2025** qui se tiendra à LYON le 20 septembre prochain. Nous vous y attendons nombreux !

17^{ème} journée
fesum
FÉDÉRATION DES SERVICES
D'URGENCE DE LA MAIN

28 septembre 2024
Vannes

[HTTPS://FESUM.FR](https://fesum.fr)

Président de la FESUM : Dr Adil TRABELSI



Docteur
Fabrice RABARIN

44^{ÈME} CONGRÈS DU GAM

15 mars 2024

Bellechasses - Paris



La 44e édition du GAM, sous la présidence du Dr Sébastien Hugon, s'est tenue le 15 mars 2024. Après plusieurs années consécutives dans les salons de la maison de l'Amérique Latine, le congrès du GAM s'est déplacé de quelques rues, pour se tenir dans le chaleureux amphithéâtre de l'Académie d'Agriculture.



Cette nouvelle édition fut l'occasion d'apprécier une nouvelle fois la transversalité de cette magnifique spécialité. La chirurgie ORL fut mise à l'honneur et notamment l'expérience française dans le domaine des transplantations laryngées, mais également nos confrères ukrainiens et leur approche microchirurgicale des traumatismes de la face et des membres dans ce contexte que nous connaissons tous. Cette dernière journée dédiée à la microchirurgie fut une nouvelle occasion de partager et d'échanger entre amis et experts de tous horizons. Une opportunité incroyablement enrichissante tant sur le plan de connaissances, de la culture chirurgicale que des rencontres.



Docteur
Germain POMARES

12 novembre 2024

Salon de l'Aéroclub de France

Y a-t-il une vie après la présidence ?

Être choisi par ses pairs est un grand honneur. Le Président de la SFCM a la prérogative de choisir le ou les thèmes du congrès annuel, les invités, le lieu du dîner du congrès, le lieu et les thèmes des journées de printemps... Pendant plusieurs années, il participe à l'enseignement, aux réunions de différentes commissions....

Après ces années de fort investissement dans les travaux de la Société, la post présidence est souvent le début d'une moindre participation, mais les statuts de la SFCM (article 8) ont prévu pour les Anciens une réunion annuelle « Chaque année les anciens Présidents se réunissent pour un dîner de travail. Y assistent les Membres Fondateurs, les anciens Présidents, le Président en exercice et le Secrétaire Général. Celui-ci établit l'ordre du jour.

Les attributions du Comité des anciens Présidents sont multiples :

- **Jouer le rôle de Conseil de famille**, en cas de problème dans la Société, avec le Président en exercice et le Secrétaire Général,
- **donner des suggestions** dans le domaine de l'enseignement, de la recherche et des publications,
- **Coordonner à long terme la politique nationale et internationale de la Société**, guider des relations avec les Sociétés savantes ayant des préoccupations voisines, Les premiers dîners n'ont pas laissé de traces. Je me souviens de quelques réunions dans des petits bistrot, dans les premières années de ce siècle. Y assistaient, outre le Secrétaire Général et le Président, trois ou quatre Anciens. Il n'y avait pas d'ordre du jour et nous ne discutons que du choix du futur Président et plus rarement d'un problème d'éthique.

A partir de 2010, Juliette Chort, la secrétaire de



la Société, joua un rôle essentiel dans le renouveau de la réunion. Les secrétaires généraux (Jean Luc Roux, Philippe Liverneaux, Michel Levadoux, Pierre Mouton, Pascal Jehanno) établirent un ordre du jour qui prit, d'année en année, plus d'importance. Lors du dernier dîner, les exposés de Pascal Jehanno (avec discussion) portèrent

sur les congrès 2023, 2024 et 2025, l'état des lieux de la SFCM-GEM, les événements et missions en cours, et le choix du 2ème Vice-Président...

Depuis 2021, le dîner se tient dans un des salons de l'Aéroclub de France, rue Galilée à Paris, en novembre la veille du premier jour du congrès de la SOFCOT. Les exposés se font lors des interruptions du dîner.

Il y a quelquefois des discussions, jamais violentes et



le choix du 2eme Vice-Président est presque toujours acquis à la grande majorité des votants. Une quinzaine d'anciens présidents sont présents au dîner et beaucoup sont devenus des fidèles de cette réunion.

Tous partagent le plaisir de se retrouver et de contribuer à la vie de la Société.



Ancien président 1986
Julien GLICENSTEIN



“Quand un livre élève l’âme, soyez sûr qu’il est fait de main de maître”

Jean de la Bruyère-Characteres

Décidemment, le temps est venu des choses minuscules: huit minutes me furent octroyées pour rendre hommage à Adalbert K, Requiem inclus, et me voici ce soir avec quatre minutes destinées à Dupuytren, Henri Mondor et à Laennec (ou la Pudeur offusquée).

L’an dernier, en prévision d’un changement de décade, j’avais offert au Dîner un des premiers livres de Pascal Guignard LE MOT SUR LA LANGUE pour rassurer les futurs anciens Présidents sur leurs facultés cognitives; la mémoire nous joue des tours pendables, bénins certes, mais impromptus et angoissants :

« *Le corps se perd dans l’eau Le nom dans la mémoire* » (Victor Hugo).

1. Il me souvient, que, le 9 mai 1991, aux puces de Saint Ouen, j’étais en quête de documents sur la Main bien sûr ; l’espoir n’a pas de vacances. Au détour d’une allée, mon attention est attirée par un livre de volume important dont la reliure est frappée de lettres magiques « DUPUYTREN ; MANUSCRIT 1945 ».

J’ouvre le livre il contient cinq fascicules sur papier d’écolier avec, en première page, l’adresse d’Henri Mondor, plaine Monceau, quartier noble pour académicien chic, avec son numéro de téléphone en lettres, celui de sa secrétaire en cas de perte du manuscrit. C’était le temps du Poinçonneur des Lilas, des différentes classes dans le métropolitain (foin des apocopes).

Pouvais-je résister à la tentation de l’acquérir ?

Le texte est d’une grande difficulté de lecture, lettres serrées, cependant moins complexe que celle de Proust. Je plains sincèrement la secrétaire. Le traitement de texte n’existait évidemment pas. Il est aujourd’hui des pays où l’on coupe les



mains des enfants pour qu'ils ignorent l'écriture. Le biographe d'Elon Musk indique qu'il acquit son premier ordinateur à l'âge de huit ans.

Qui écrit encore à la main ?

Jean d'Ormesson mais il est mort. Christian Bobin, mais il n'est plus, hélas, hélas !

Il avait dit : « *l'écriture d'une lettre d'amour est un acte de bonheur extrême* ».

Vous êtes, nous sommes, sans doute les dernières générations de chirurgiens humanistes susceptibles de lire un livre sans plaquette et d'aimer l'odeur et la texture du papier.

D'ailleurs Henri Mondor était plus littéraire que scientifique, il dessinait de très belles roses et traduisait Mallarmé.

Il y aurait, peut-être beaucoup à dire sur l'acte opératoire et l'éloquence. La pensée est plus rapide que l'acte. Qui a oublié les interminables hémostases avec Monsieur Tubiana, dans un silence monacal, fidèle à la règle du Professeur Merle d'Aubigné « on ne parle pas en opérant »

L'Académie de chirurgie a aujourd'hui, un aspect pour le moins curieux : elle est quasiment vide et crépusculaire le mercredi après-midi. Les jeunes chirurgiens n'y viennent pas, ils travaillent !

Les retraités (« retired » en anglais est moins cruel) viennent quand le sujet du jour les incite à braver Paris ou ce qu'il en reste.

Chez les orateurs du jour, il n'est plus question que d'intelligence artificielle, d'images virtuelles et de robotisation. La semaine dernière fut posée la question : un robot peut-il opérer seul ?



2. Pourquoi avoir évoqué le nom de Hyacinthe Laennec ?

Nous sommes à l'époque du me-too. Tout regard est suspicion, rien n'est pur, de Gérard Miller à l'Abbé Pierre la culpabilité masculine est avérée. Tous coupables ? que nenni !

Le stéthoscope est né il y a 150 ans, de la pudeur offensée. Le membre supérieur serait-il à priori un havre de paix ?

Il était une fois un jeune médecin long et maigre qui traversait la Cour du Louvre. Des enfants riaient en jouant avec une poutre. En la frappant d'un côté, un son bien supérieur leur parvenait en face. Laennec regarde et comprend : le bois est meilleur conducteur du son que l'air.

Laennec parvient chez sa jeune malade, un peu dodue. Il demande aux parents étonnés, plusieurs feuilles de papier à lettre. Il en fait un rouleau serré par une ficelle. Sur le rouleau il applique son oreille : il n'est plus nécessaire de la poser sur l'opulente poitrine. L'auscultation médiate est née, une révolution médicale est en marche.

Le traité paraîtra en 1819, soulevant l'enthousiasme des médecins anglo-saxons, (dont Hodgkin) et la méfiance temporaire du corps médical français.

Que serait la vie sans le hasard et la sérendipité !





Pour clore ce dîner concocté, comme d'hab., par notre immarcescible Juliette, celle dont tant d'années de fréquentation de chirurgiens de toutes espèces, des petits des grands, des bons et peut être même de moins bons, lui ont appris qu'un bonheur que la main n'atteint pas n'est pas un vrai bonheur.

Permettez-moi de vous offrir ce soir, une émouvante nouvelle de Stephan Zweig car on n'est riche que de ce l'on donne.

Enfin je m'apprête à affronter la froidure de l'escalier marmoréen soutenu par des colonnes de porphyre rose, discrètement surveillé par Pascal J qui me glisse à l'oreille : « il me semble que vous avez l'âge de mon père ».

R.L : capite manaque,



Ancien président 1993
Régis LISFRANC

LA SOCIÉTÉ FRANÇAISE DE CHIRURGIE DE LA MAIN (SFCM)

est désormais active sur



Ce nouveau canal de communication nous permet de partager, en temps réel, les temps forts de notre discipline. Congrès nationaux et internationaux, formations pratiques, cours spécialisés : vous y retrouverez toutes les informations essentielles concernant les événements organisés sous l'égide de la SFCM.

Nous mettons également en lumière nos collaborations avec des sociétés savantes

internationales, favorisant les échanges scientifiques et techniques entre experts du monde entier. Ces interactions enrichissent les pratiques et permettent de mieux répondre aux défis de notre spécialité.

Notre présence sur Instagram reflète également notre volonté de créer une communauté dynamique, où les chirurgiens, praticiens en formation, et passionnés de la discipline peuvent échanger autour des innovations, des cas cliniques ou encore des défis du quotidien.

N'attendez plus pour nous rejoindre et contribuer à faire vivre cet espace d'échange et de partage. Suivez-nous dès maintenant et restez connectés à l'avant-garde de la chirurgie de la main.



Article signé par
Amandine LEDOUX,
Germain POMARES

RETROUVEZ-NOUS SUR @SFCMCHIRURGIEMAIN

LA CFECM

Enseignement, promotion et formation en chirurgie de la main

EDITO DU SECRÉTAIRE GÉNÉRAL

C'est un immense plaisir de m'adresser à vous à travers les pages du Petit Journal de la Main. À chaque parution, ce rendez-vous nous permet de faire le point sur les projets qui animent notre Collège et sur les avancées. Cette année encore, le dynamisme de nos membres et la synergie entre les commissions ont permis de concrétiser des initiatives majeures.

L'une des avancées majeures de cette année a été la refonte de notre site internet, un projet prioritaire mené sous l'impulsion de notre président, Stéphane GUERO. Ce nouvel outil s'est avéré précieux pour faciliter les interactions avec nos membres. Il simplifie la gestion des cotisations, le dépôt des candidatures au statut de Membre Formateur, ainsi que l'accès aux cours de la PEEM. Les étudiants des DIU bénéficient désormais d'un code unique renouvelé chaque année, leur permettant un accès optimisé aux ressources pédagogiques.

Une nouvelle fonctionnalité permet également de déposer les demandes de Droit au Titre, un processus facilité dans la gestion des demandes pour nos co-présidents Isabelle AUQUIT-AUCKBUR et Laurent OBERT.

Par ailleurs, la Commission d'Accréditation Certification, initialement lancée par Sybille FACCA, a été réactivée. Elle va pouvoir œuvrer en étroite collaboration avec la SFCM pour aligner la certification périodique sur les spécificités de la chirurgie de la main.

La 3ème Journée du Collège, organisée sous la direction de Sybille FACCA, a une fois de plus été un succès retentissant. Axée sur la pratique, avec des sessions de Cadlab consacrées à la chirurgie des fléchisseurs et à la supermicrochirurgie, elle a rassemblé un large public étudiant. Forts de cette réussite, nous préparons une





nouvelle journée prévue le 10 octobre 2025, qui portera sur la chirurgie des tendons extenseurs et l'examen du board européen.

Le bureau souhaite d'ailleurs promouvoir la participation des chirurgiens français à cet examen. Michel CHAMMAS a proposé un travail de convergence entre le DIU de la Main et le board européen, une initiative actuellement étudiée par un groupe de travail dédié.

Enfin, nous accueillons un nouveau Membre Junior au sein du bureau, avec l'ambition de développer un 'Collège Junior', destiné à mieux intégrer les jeunes talents de notre spécialité.

Ces avancées sont le fruit d'un travail collectif remarquable, porté par l'enthousiasme et l'expertise des membres du bureau et des commissions. Le dynamisme de notre Collège repose sur la richesse et la diversité des contributions de chacun. Si vous souhaitez rejoindre cette belle aventure, en tant que Membre Formateur, au sein d'une commission ou du bureau, nous serions ravis d'accueillir vos idées et votre énergie.

[HTTPS://CFECM.FR](https://cfecm.fr)



Secrétaire général du CFECM
Nicolas BIGORRE

04 octobre 2024

Strasbourg - France

La 3^{ème} édition des journées du Collège français des Enseignants en Chirurgie de la main s'est révélée être un événement riche en apprentissages et en échanges. Elle a eu lieu le 04 octobre 2024 à l'Institut d'Anatomie de l'Université de Strasbourg. A cette occasion, les étudiants, futurs chirurgiens de la main, ont eu l'opportunité de se familiariser avec les dernières avancées technologiques et innovations en matière de chirurgie.



L'intelligence artificielle au service de la chirurgie: Un temps fort de cette journée a été consacré à l'introduction de l'intelligence artificielle dans le domaine de la chirurgie de la main. Les étudiants ont découvert comment ces outils innovants peuvent les aider dans leur apprentissage avec la pratique délibérée, les assister dans la planification préopératoire, la réalisation d'interventions plus précises ou plus complexes, le suivi postopératoire des patients ou la rédaction de leur mémoire à plus court terme.



Maîtrise et évolution de la microchirurgie : Afin de perfectionner leurs gestes, les étudiants ont participé à des ateliers de supermicrochirurgie, en vision 3D et de simulation en techniques microchirurgicales. Sous la supervision de chirurgiens expérimentés, ils ont pu s'exercer sur différents modèles réels ou numériques, développant ainsi leur dextérité et de façon ludique.



La chirurgie tendineuse de l'appareil fléchisseur : Après une « battle » entre les différents experts sur les différents types de sutures, la journée s'est conclue par une expérience unique : la réalisation de différents types de sutures de tendons fléchisseurs sur cadavres puis la remise du prix FESUM de la meilleure réparation tendineuse. Félicitations à Taha Mouhib, lauréat de ce concours, qui s'est vu remettre son prix par le président de la FESUM le Dr Adil Trabelsi. Ces ateliers pratiques ont permis aux étudiants d'acquérir les gestes chirurgicaux essentiels pour la réparation de ces lésions fréquentes mais délicates dans nos centres SOS main.

Un bilan positif : Cette troisième édition a une nouvelle fois démontré l'importance de former les futurs chirurgiens de la main aux techniques les plus récentes mais aussi aux techniques plus classiques. En alliant théorie et pratique, cette journée a permis aux étudiants de se préparer au mieux à leur futur métier. Une 4ème journée est prévue à Strasbourg le 10 octobre 2025. Elle portera sur la chirurgie des extenseurs et la préparation à l'examen de la FESSH. Le prix du meilleur poster et la visite de la cave historique des Hôpitaux Universitaires de Strasbourg seront des événements reconduits. Cette année, le prix du meilleur poster est allé à Audrey Daiss.

Toutes nos félicitations.



Professeurs
Sybille FACCA,
Stéphane GUÉRO