

LE PETIT JOURNAL

DES CHIRURGIENS DE LA MAIN

N° 3 - MAI 2014

Édito

BRUNO LUSSIEZ



Ce numéro 3 démarre par un hommage à nos Maîtres en Chirurgie de la Main, réunis pour beaucoup d'entre eux (25 !) sur les escaliers du Val-de-Grâce en décembre dernier autour de Dominique Le Nen. Certes, il y a encore du chemin à parcourir vers

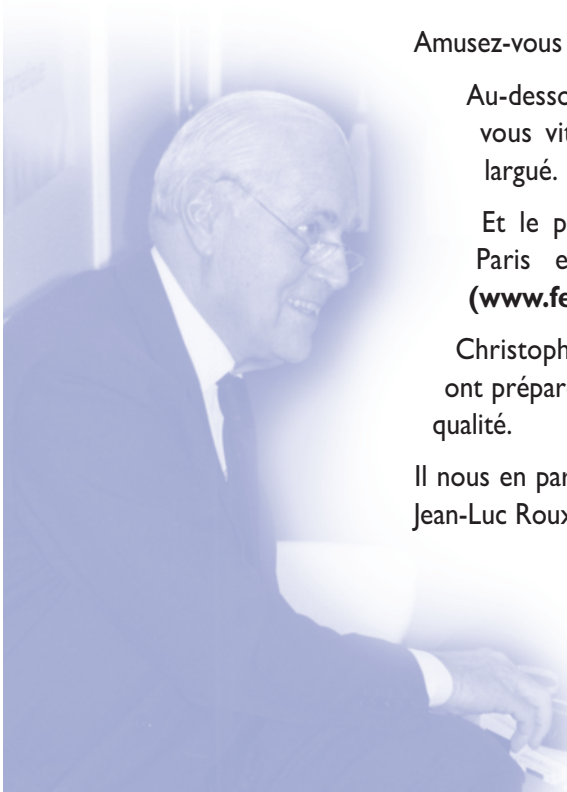
la parité au sein de notre Société (où sont les autres femmes ?) et la cravate de Régis Lisfranc était d'un goût particulier, mais un grand merci à eux pour leur enseignement qui a fait la qualité et la réputation de l'école de Chirurgie de la Main française. ...



...

A ce propos un de nos confrères me demandait récemment ma définition du bon chirurgien. Nous sommes tombés d'accord pour dire qu'il devrait, dans l'ordre : penser-opérer-écrire, et qu'il n'était pas possible d'intervenir. Opérer avant de penser serait dangereux, écrire avant d'opérer serait présomptueux et alors écrire avant de penser serait... désastreux, non ?

Nos Maîtres nous ont appris le bon ordre, qu'ils en soient remerciés.



Amusez-vous à mettre un nom sur chaque visage.

Au-dessous de 10 bonnes réponses, inscrivez-vous vite aux prochains congrès, vous êtes largué.

Et le prochain, c'est la FESSH qui arrive à Paris et au galop dans deux semaines (www.fessh2014.com).

Christophe Mathoulin et sa « dream-team » ont préparé un programme scientifique de haute qualité.

Il nous en parle après le mot du secrétaire général, Jean-Luc Roux.

Bruno Lussiez

Le mot du Président du Congrès 2013

DOMINIQUE LE NEN



La présidence du congrès du GEM 2013 est maintenant du domaine du passé. Que de souvenirs pourtant. Qu'en retenir : côté scientifique des séances de communications d'une haute tenue, une constante de nos rencontres de décembre qui réunissent chirurgiens de la main et kinésithérapeutes de France et des pays francophones toujours plus nombreux (pas loin de 1000 congressistes assistaient au congrès) ; des tables rondes et conférences d'enseignement de qualité, sur des sujets variés, en passant de la chirurgie de la main à la réflexion philosophique. La conférence de Domenico Laurenza, mon invité d'honneur, fut très appréciée. Il nous fit découvrir ce qui réunit comme sépara deux personnalités aussi fortes qu'opposées que Léonard de Vinci et Michel Ange.

Cette présidence eut un goût très particulier. Ce fut celle du cinquantenaire de la Société Française de Chirurgie de la Main. L'occasion fut donnée d'honorer nos présidents et notre société. Tout d'abord par la publication du livre du cinquantenaire, sous la direction conjointe de Julien Glicenstein et de Jean-Luc Roux. La vie des cinquante années de la société y est exposée sous forme d'articles, avec la reproduction d'affiches des congrès du GEM depuis la fondation de la société, ou encore avec l'interview des anciens présidents... Que les rédacteurs de cet ouvrage soient vivement remerciés pour ce travail titanesque, mémoire de notre société.

Ensuite ce fut le vibrant hommage rendu à Raoul Tubiana, un des membres fondateurs du GEM, lors d'une séance émouvante, en présence de son épouse et de ses enfants. Sa vie de travail et personnelle fut mise en image sur une idée de Pierre Rabishong, avec les témoignages d'Alain Gilbert et de l'épouse de Raoul Tubiana.

Enfin le cinquantenaire fut honoré lors de la soirée de Gala dans l'enceinte prestigieuse et historique du Val de Grace, qui réunit pas moins de 180 personnes. Accompagnée par les 9 musiciens du pôle instrumental de l'Amirauté de Brest, cette soirée fut un vrai moment de partage, un moment d'échange avec les plus jeunes, un moment de rencontre avec ceux qui ont représenté et qui représentent notre Société. En fin de soirée, une photo réunit les anciens présidents présents ; photo unique qui restera longtemps gravée dans nos mémoires.

Je souhaite encore ici vivement remercier le bureau et son secrétaire général Jean-Luc Roux, pour m'avoir fait confiance et surtout, à l'approche de Noël, fait ce merveilleux cadeau qu'était la présidence du cinquantenaire. J'adresse encore et encore mes plus vifs remerciements à Juliette Chort, notre secrétaire, âme vive de notre société, sans laquelle ce congrès 2013 n'aurait pas eu la touche de sensibilité, le parfum d'émotion qu'il libéra.





La lettre du bureau n° 9

Chers amis, chers collègues,

Le bureau s'est réuni le samedi 12 avril 2014 à Paris, dans les locaux de la SOFCOT. Avant cette réunion une assemblée générale extraordinaire était à nouveau convoquée pour voter le statut de membre junior. La convocation avait été envoyée par courrier électronique à tous les membres titulaires de la société. La convocation de cette nouvelle assemblée générale s'imposait car lors de l'assemblée générale de décembre (Lettre du Bureau n° 8) le quorum des 2/3 des membres titulaires n'était pas atteint. En plus des membres du bureau étaient présents pour ce vote : C. Camps, A. Durand, C. Fontaine et R. Lisfranc. Le texte a donc été soumis au vote de cette assemblée, et le statut de membre junior a été approuvé à l'unanimité des membres présents. Le texte des nouveaux statuts est sur le site de la société. Nous avons déjà reçu les dossiers de nombreux candidats.

La réunion du bureau a suivi.

Nous avons d'abord tenu la réunion contractuelle annuelle avec l'éditeur de notre revue *Chirurgie de la Main*. Mme A. E. Fournié représentant Elsevier Masson et C. Fontaine le Rédacteur en chef, ont remis un rapport aux participants. Le nombre d'abonnements à la

revue est en très légère baisse. C. Fontaine souhaite renforcer la participation des Sociétés Belge (Belgium Hand Group) et Suisse (Société Suisse de Chirurgie de la Main). Il souhaite comme vous l'avez déjà remarqué dans les derniers numéros publier un nombre croissant d'articles en anglais. Des contacts avec les kinésithérapeutes du GEMMSOR ont été pris pour renforcer leur participation. Sur le plan financier le budget est à l'équilibre. Vous pourrez si vous le souhaitez rencontrer Mme A. E. Fournié de Elsevier Masson qui sera présente lors du congrès de la FESSH.

La prochaine monographie consacrée aux tendons fléchisseurs paraîtra en décembre. Les coordonateurs de ce numéro : F. Moutet et G. Dautel ont présenté les différents chapitres.

Pour le DPC (Développement Professionnel Continu), le bureau avait demandé à V. Travers de préparer un dossier de demande d'agrément pour la SFCM. L'objectif est d'offrir aux chirurgiens de la main la possibilité de DPC correspondant à leur activité. La SOFCOT ne peut représenter le seul parcours de DPC pour les chirurgiens de la main, qui continuent à venir d'horizons différents, orthopédie mais aussi chirurgie plastique. La collaboration avec la SOFCOT ne sera bien sûr pas interrompue, au contraire. V. Travers rencontrera les

responsables de la SOFCOT pour discuter des rapports entre les divers futurs organismes de DPC. Sur le plan financier, il est du devoir de la SFCM de ne pas abandonner les revenus de cette formation. Pour ce projet une équipe a été nommée par le bureau :

- V. Travers, responsable DPC
- P. Liverneaux, responsable qualité
- A. Graftiaux, chargé de communication
- A. Durand, responsable informatique
- M. Levadoux, responsable des conflits d'intérêt
- L. Obert, R. Duché, C. Camps, comité de pilotage
- C. Laforge, responsable représentant les kinésithérapeutes
- J. Chort, responsable administratif.

Pour le site internet de la SFCM, les nouveaux responsables : C. Camps et A. Durand qui étaient invités à cette réunion ont proposé, après un état des lieux du site actuel, de nouvelles évolutions. Le contrat de gestion du site arrivant à échéance cette année, le bureau a décidé de s'adresser à un nouveau prestataire, en choisissant une société spécialisée, indépendante de la société prestataire responsable de l'organisation des congrès. Le cahier des charges pour ce nouveau site a été validé par le bureau. Un appel d'offres a été lancé.

G. Dautel nous a présenté les journées du président qu'il organisera avec D. Le Nen à Nancy les 31 octobre et 1^{er} novembre prochains. Il s'agit d'un cours (chirurgie ligamentaire du poignet, arthroplasties à la main et au poignet, arthroscopie du poignet) dont l'objectif essentiel est de passer de la théorie à la pratique. Il y aura donc des ateliers avec mise à disposition de pièces anatomiques. Vous pouvez dès à présent vous inscrire sur le site.

Pour le congrès de décembre, G. Dautel a proposé une nouvelle formule de communication sous la forme de films de techniques chirurgicales commentées par l'auteur. Il attend vos propositions. Ces séquences viendront en complément du programme habituel avec les conférences, les face-à-face et les tables rondes. Pour les communications libres nous conserverons la formule alternant des communications longues (6 mn) et des communications courtes (3 mn). Il ne vous reste que quelques jours pour adresser vos résumés via le site internet.

Le GEMMSOR qui fêtera en décembre prochain le 30^{ème} anniversaire de sa fondation souhaitait bénéficier d'une salle supplémentaire. Le bureau a accédé à cette demande et prendra en charge cette salle. A partir de cette année, il y aura pour les kinésithérapeutes 2 tarifs d'inscription : membres et non membres du GEMMSOR.

Le bureau a validé le classement des communications du congrès de décembre 2013. Le prix de la meilleure communication du

congrès, prix Tubiana a été décerné à Nicolas Pauchard pour la communication : « Utilisation d'une plaque verrouillée dorsale dans l'arthrodèse des 4 os a-t-elle un intérêt économique ? » (Nancy). Le prix du GEM, qui récompense la 2^{ème} meilleure communication est allé à Damien Cheval pour la communication : « Réparation de la bandelette médiane de l'appareil extenseur des doigts par un transplant motorisé de l'extenseur propre de l'index : réflexions à propos de 11 cas à 7 ans de recul moyen » (Brest, Besançon). Ces prix seront remis, avec le nouveau trophée Tubiana lors de la séance solennelle du congrès de décembre.

Pour la FESSH, C. Mathoulin et toute l'équipe d'organisation ont réellement fourni un énorme travail. Les records qui s'annoncent (nombre d'inscrits, nombre d'abstracts, nombre de sponsors) sont une juste récompense pour tous ceux qui s'impliquent dans ce projet depuis plusieurs années.

La SOFCOT a proposé à la SFCM d'organiser une session d'e-learning, F. Moutet et G. Dautel ont accepté d'organiser cette session qui sera consacrée à la suture des tendons fléchisseurs. Dès que la date définitive de ce cours sera fixée nous ne manquerons pas de vous en informer.

Les archives de la SFCM devraient être transférées aux archives nationales dans les mois qui viennent. Elles rejoindront la collection Tubiana qui a déjà été transférée en début d'année.

Notre trésorier, M. Levadoux, a dressé un bilan très positif des inscriptions en ligne pour l'année en cours, avec un record de paiement à cette date. Son travail continu depuis 5 ans, associé à l'efficacité de notre secrétaire J. Chort ne sont pas étrangers à la bonne santé financière de la société. Lors de cette réunion, M. Levadoux a fait part au bureau de son souhait de mettre un terme à ses fonctions de trésorier à la fin de l'année.

En décembre il y aura 3 ans que j'occupe le poste de secrétaire général, il sera donc temps de procéder au renouvellement. Il en sera de même pour le poste de secrétaire général adjoint occupé par P. Liverneaux. J'ai donc lancé un appel à candidature à tous les membres titulaires pour ces 3 postes : secrétaire général, secrétaire général adjoint et trésorier. La commission de nomination qui a reçu les candidatures donnera un avis au bureau.

A bientôt à la FESSH pour un congrès exceptionnel.

Jean-Luc Roux

Etaient présents :
G. Dautel, D. Fontes, G. Herzberg, M. Levadoux,
Ph. Liverneaux, C. Mathoulin, F. Moutet, L. Obert, J.L. Roux
La Secrétaire de la SFCM : J. Chort
Invités : C. Camps, A. Durand, C. Fontaine,
Etaient absents excusés :
T. Dubert, R. Duché, R. Legré, D. Le Nen, B. Lussiez, P. Mouton.



Le mot du Président de la FESSH

CHRISTOPHE MATHOULIN



Chers amis, chers collègues,

Le congrès de la FESSH à Paris s'annonce plutôt bien. A ce jour nous avons la chance d'avoir déjà 3 records :
1/ Record du nombre de pré-inscrits 4 mois avant le congrès avec 610 participants déjà inscrits en sachant que nous doublons ce chiffre habituellement et que les kinésithérapeutes ne se sont pas encore inscrits !

2/ Record du nombre d'abstracts reçus (plus de 900). Le comité scientifique présidé par Thierry Dubert a pu sélectionner uniquement ceux qui avaient une note supérieure à 4/5 !!!

3/ Record du nombre de sponsors : 38 sponsors à ce jour avec 8 gold sponsors !!! et plus de 10 lunch-symposiums organisés sur 2 jours.

La Welcome ceremony aura lieu le mercredi 18 juin entre 18 h et 21 h. Il s'agira d'un parcours « Wine and Cheese » dans les stands de nos partenaires. Les fromages seront fournis par Maître Bernard Anthony, célèbre fromager de Vieux-Ferrette dans les Vosges, qui fournit entre autre la Reine d'Angleterre et le Prince Albert II de Monaco.

Les vins seront proposés par les différents exposants et seront en rapport avec leur pays d'origine...

Ce devrait être intéressant, sympathique et excellent !

La soirée de gala aura lieu le vendredi soir à bord du « Paquebot » navire phare des « Yachts de Paris ». Les animations seront nombreuses, et une croisière sera organisée au cœur de la ville. Des conférenciers seront à votre disposition si vous le souhaitez pour vous parler d'histoire, de gastronomie, et d'autres secteurs d'intérêts en fonction de la navigation.

Nous avons également organisé une visite du Louvre orientée sur la main. Il y aura plusieurs possibilités de visites pendant ces 3 jours, avec des conférenciers spécialisés.

Pendant la séance solennelle du vendredi après-midi, Alain Gilbert fera un hommage à Raoul Tubiana. J'inviterai tous les anciens secrétaires généraux à y participer.

Nous avons également décidé d'inviter tous les anciens Présidents du GEM afin de renforcer la position de la société française de chirurgie de la main, qui, ne l'oublions pas, est à l'origine de la création de la FESSH.

Vous trouverez le programme du congrès sur l'application FESSH 2014, gratuite.

TELECHARGEZ L'APPLICATION !

J'en profite pour remercier tout les membres du comité d'organisation. Nous vous attendons très nombreux à Paris en juin.

Amitiés - Christophe Mathoulin

Le mot du Président du GEM

GILLES DAUTEL



Chers amis, chers collègues,

Cette année de présidence s'annonce chargée et (je l'espère) fructueuse. Le congrès de la FESSH est maintenant tout proche, suivi d'une pause estivale avant notre cours d'octobre précédant le congrès annuel de notre société du 18 au 20 décembre.

Dominique le Nen et moi-même avons la charge de l'organisation de ce cours qui sera résolument pratique. Ceux d'entre vous qui pourrez participer à l'événement découvriront pour l'occasion le plateau technique hors normes de l'école de chirurgie de Nancy. Au fil des années et des efforts de restructuration, cette école est devenue un lieu incontournable de formation pour les jeunes chirurgiens, avec des domaines d'expertise multiples dans la simulation, la chirurgie robotique, l'endoscopie articulaire, la coelioscopie... Nous avons choisi pour ce cours un mode de fonctionnement alternant exposés théoriques explicitant une technique opératoire, suivis d'une mise en oeuvre immédiate sur pièces cadavériques. Les thèmes abordés concernent la chirurgie du poignet (techniques de réparation et de reconstruction dans les instabilités scapho-lunaires), et la chirurgie prothétique (prothèses articulaires à la main et au poignet). L'arthroscopie du poignet, diagnostique et interventionnelle sera également abordée. La qualité de l'environnement et des moniteurs (nous remercions au passage tous ceux qui ont déjà accepté de participer à l'encadrement de ce cours) devraient en faire une opportunité unique de formation. Dominique Le Nen et moi-même vous attendons nombreux à Nancy, et comptons sur vous pour diffuser l'information auprès des plus jeunes de vos collaborateurs...

En décembre, j'aurai également le plaisir et la lourde responsabilité de présider notre congrès annuel. Cette réunion annuelle est une institution, mais doit continuer à évoluer, en fonction des remarques et suggestions des participants. Manifestement notre recueil de ces appréciations, et des notations des communications reste perfectible. Nous allons essayer de progresser aussi dans ce domaine, ce qui permettra ensuite à notre société d'infléchir la programmation de cette réunion. Une nouvelle formule sera cependant à l'étude dès cette année, sous forme de vidéos illustrant une technique chirurgicale, présentée par un expert livré ensuite aux questions de la salle. Je suis toujours dans l'attente de tous les films que vous voudriez proposer pour participer à cette session.

Vous retrouverez ensuite tous les "formats" habituels de notre congrès annuel. Les face-à-face continuent à être plébiscités, ne manquez pas ceux consacrés cette année à la stratégie dans les rhizarthroses ou celui opposant partisans et détracteurs de l'arthroplastie totale du poignet. Nous ferons également le point sous forme d'une table ronde sur le traitement de l'infection en chirurgie de la main, répondant à une demande collective sur ce sujet controversé.

La chirurgie de la main "pédiatrique" est une petite niche d'activité où l'expérience s'accumule lentement. J'ai souhaité qu'au cours de cette année de présidence ce thème soit également abordé lors d'une table ronde, au cours de laquelle nous essayerons de vous faire part des triomphes, mais aussi des échecs (car ils sont riches d'enseignement) de cette chirurgie.

À bientôt donc pour des programmes dont j'espère qu'ils seront motivants.



groupe
GEM-expert
CHRISTOPHE LEBRUN



Christophe Lebrun, notre collègue expert bien connu de nous tous, a fait une intervention lors de l'AG de décembre 2013 à Paris, dont vous trouverez le résumé ci-après, à travers le courrier adressé à JL Roux, notre Secrétaire général.

A

l'initiative du Professeur Michel Merle, je souhaite que nous fondions un groupe « GEM-experts » au sein de notre Société Savante.

Ce groupe de travail serait ouvert à tous les membres de notre Société qui ont une activité dans le domaine médico-légal, qu'ils soient eux-mêmes experts judiciaires ou conseils auprès de compagnies d'assurances ou d'organismes sociaux.

En effet, il existe d'une région à l'autre de grandes disparités d'appréciation des dommages et des préjudices en responsabilité civile.

Il me semble utile d'obtenir, dans un premier temps, une vision globale de ce qui se passe et, dans un deuxième temps, une harmonisation auprès de nos confrères de ces diverses appréciations.

Ce groupe de travail pourrait aussi avoir comme mission de faire reconnaître, comme références scientifiques et médico-légales, les conclusions de nos conférences de consensus (je pense, en particulier, à l'antibioprophylaxie). En effet, les articles qui nous servent dans notre pratique quotidienne ne sont pas toujours admis comme références par les experts judiciaires, en particulier ceux qui ne sont pas membres de notre Société.

Le but serait également d'obtenir, en harmonisant les pratiques des uns et des autres, une attitude homogène dans l'appréciation des dommages et, je le souhaite, à terme une baisse de la sinistralité.

Je compte sur la collaboration de tous,

Cordialement - Christophe Lebrun

Journées de Max Haerle

20/22 mars 2014 - Markgröningen/Strasbourg

MAX HAERLE



Pour la huitième fois, notre ami, Max Haerle, Chef du Département de Chirurgie de la Main à Markgröningen, organisait son « Wrist Surgery Course » centré cette année sur les arthroses du poignet radial (CMC I and STT). Le programme était passionnant, les intervenants avaient du talent, et Max comme d'habitude fut charmant.

L'organisation a permis d'alterner des communications et des interventions retransmises en direct, sous arthroscopie et à ciel ouvert, belle prouesse technique !

Ceci nous a permis d'écouter des orateurs expérimentés, comme M. Garcia-Elias, M. Rizzo de la Mayo, Hentz de Stanford, A. Atzei, R. Lucchetti, H. Krimmer, M. Langer, Miss Wing Yeu Hong de Hong-Kong, C. Leclerc, D. Fontes, J. Goubau, et d'autres, et aussi de voir certains d'entre eux officier en direct sur les temps intéressants de différentes interventions.



M. Rizzo
et M. Haerle

Nous avons abordé les traitements chirurgicaux et de rééducation de l'instabilité et de l'arthrose trapézo-métacarpienne et STT.

Parmi toutes les communications, Martin Langer a décrit sa plastie TM par une bandelette

du tendon APL passée en intra-osseux dans le trapèze et suturée à elle-même (dessin I photographié sur le paper-board de M. Langer). Fédérica Braidotti a parlé du traitement non chirurgical des pouces en Z. Il était intéressant de voir que les traitements chirurgicaux de la rhizarthrose sont totalement différents d'un pays à l'autre, entre la suspension d'Epping après trapézectomie de nos amis allemands, celle de Pellegrini (LRTI procedure), la technique de Weilby, et les prothèses trapézo-métacarpiennes, parmi d'autres techniques. Comme le soulignait Marc Garcia-Ellias, une technique

(celle de Weilby) « is effective but not better than other technic ». Oui, parce qu'on communiquait uniquement en anglais, ce qui a contraint Jean G. de refaire et de présenter avec classe la communication d'un confrère français ! Hum, hum !

MGE a présenté sa technique de résection du scaphoïde distal par voie palmaire avec interposition d'une bandelette du FCR. Très intéressant. But remember lady, one contre-indication : l'instabilité médio-carpienne.

Notre consoeur de Hong-Kong a fait notamment une communication passionnante sur près de 100 arthroscopies de la CMC aux stades initiaux de la rhizarthrose, permettant la synovectomie, l'ablation de corps étrangers, l'abrasion des ostéophytes, et le « Shrinkage » capsulaire permettant probablement de faire une dénervation articulaire, notamment palmaire, la plus efficace. Le grand Fontes insistait sur la différence entre « Shrinkage » et « napalmisation articulaire ».

L'ensemble des participants a été transféré le vendredi soir à Strasbourg, où nous dinâmes somptueusement aux nouveaux Haras transformés en hôtel de très grande classe. P. Liverneaux était présent, magnifique. Le samedi matin fut consacré aux interventions sur pièce anatomique à l'IRCAD, là encore organisé de façon exceptionnelle.

Pour conclure, il faut féliciter Max Haerle de ces journées que je vous recommande particulièrement, car on y apprend un tas de choses, venues du monde entier, qui enrichissent nos connaissances.

Bravo Max ! - B Lussiez



Une cellule humanitaire au sein du GEM, pour mutualiser nos actions

VINCENT TRAVERS



L'humanitaire fait, pour beaucoup d'entre nous, partie de notre exercice professionnel. Pour la majorité d'entre nous, les missions se font dans le cadre de petites structures qui ont peu de moyens, et chacun se débrouille comme il peut pour trouver le temps, et surtout les finances adéquates. Et beaucoup paient de leur poche pour pouvoir effectuer leurs missions.

La fibre humanitaire semble particulièrement importante en chirurgie de la main. De plus, beaucoup d'entre nous aimeraient bien partir, mais l'effort pour trouver le temps et l'argent nécessaire aux missions les font renoncer. Enfin les plus jeunes, qui voudraient bien partir, n'ont pas toujours l'expérience nécessaire en microchirurgie, en chirurgie des transferts et en organisation, et ils voudraient bien partir au départ avec un senior pour ensuite pouvoir se sentir plus à l'aise.



Qu'est ce qui nous motive à créer une cellule humanitaire au sein du GEM ?

■ D'une part mutualiser les moyens.

Il semble qu'une organisation plus mutualisée permettra de trouver les fonds nécessaires, proposer à chacune des missions qui correspondent à leurs possibilités, les aider dans les démarches administratives (autorisations, visas). Nous pourrions solliciter nos partenaires commerciaux pour récupérer du matériel, ou de l'argent.

■ D'autre part permettre d'optimiser les missions.

Un « junior » de l'humanitaire pouvant partir avec un chirurgien plus expérimenté dans le cadre humanitaire, dans un partage toujours très fructueux. Un enseignement spécifique à l'humanitaire tant sur le plan de l'approche psychologique, sociale et religieuse, que sur le plan technique pourrait être incorporé au sein du GEM.

Enfin pouvoir proposer aux pays qui le désirent mais aussi aux ONG des services « spécialisés » main, microchirurgie, car il semble que la médecine humanitaire soit amenée à se spécialiser dans le cadre de missions courtes (une semaine maximum) où le recrutement sur place permettrait au chirurgien de la main de ne voir et n'opérer que des cas issus de sa spécialité.

Le but restant pour ceux qui font déjà des missions de les aider, et pas de les incorporer dans des structures rigides comme les grosses ONG. Les aider sur le plan logistique, mais aussi dans le partage du savoir.

Si donc vous êtes intéressé par ce projet, si vous faites déjà des missions mais que vous voudriez les faire accompagner dans un cadre mutualisé (par exemple trouver un second chirurgien qui puisse aller également au même endroit pour permettre un suivi des patients et une régularité), contactez nous.

JEAN-PAUL HALOUA



Lors de la dernière journée de la FESUM en septembre à Clermont-Ferrand, la matinée a été largement consacrée à la chirurgie humanitaire à travers l'exposé de l'expérience de 4 d'entre nous : Colin de Cheveigné en Haïti, Jean-Marc Claise dans le Sud marocain, Roberto Beccari en Palestine et Vincent Travers au Congo, au Yémen et en Cisjordanie.

Ce sujet n'avait été jusqu'à présent que rarement abordé au GEM mais il a soulevé l'intérêt de tous les participants et les discussions qui ont suivi ont montré que de nombreux membres de la FESUM (et du GEM) pratiquaient ou souhaitaient pratiquer cette activité humanitaire.

La chirurgie orthopédique en général et la chirurgie de la main en particulier est une spécialité qui a une place de choix dans ce type d'activité et, à côté des grandes ONG, existent des missions locales ponctuelles comme celles qui nous ont été présentées.

D'où l'idée de créer une cellule humanitaire au sein du GEM pour faire un « état des lieux », fédérer tous les acteurs et se structurer comme le propose Vincent Travers.

jeanpaulhaloua@epaulemain.fr

N'HÉSITEZ PAS À ENVOYER VOS ARTICLES AU RÉDACTEUR DU JOURNAL

Envoyez-nous vos suggestions, vos informations, vos photos, tout ce qui vous apparaît important pour la vie de notre Société.

Bruno Lussiez : lussiezb@im2s.mc

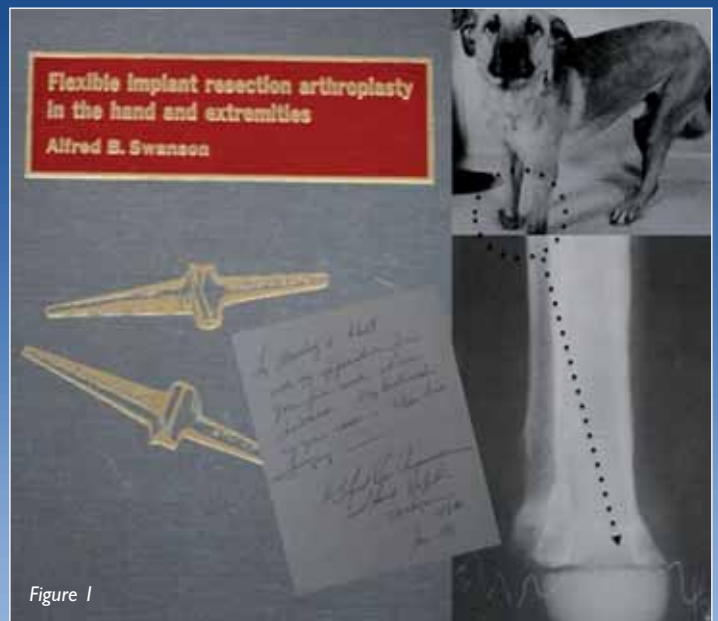
Laurent Obert : lobert@chu-besancon.fr

Renaud Duché : renaud.duché@wanadoo.fr



Un livre ... un homme... une technique : Alfred Swanson

LAURENT OBERT



Qui ne connaît pas Alfred Swanson dans le monde de la chirurgie de la Main ?

Les plus anciens d'entre nous l'ont vu et cotoyé ...

Les plus jeunes utilisent toujours des implants en silicone dérivant des premières générations d'espaceur (spacer) conçus par le professeur du Michigan né en 1923.

50 ans plus tard, Alfred B Swanson publie chez C.V. Mosby Company le livre « Flexible implant resection arthroplasty in the hand and the extremities » ... 351 pages et 552 illustrations plus tard, le lecteur est conquis... le silicone va aider nos patients.

Dans sa préface, Emmanuel Kaplan rappelle l'incapacité de la chirurgie des parties molles et des implants métalliques à contrôler les déformations dans la chirurgie de la polyarthrite rhumatoïde. Dans la sienne, Erik Moberg souligne que, surtout dans le champs des implants articulaires « flexibles », les avancées se font selon les lois des essais et des erreurs et le juge de paix qu'est le recul travaille sur plusieurs décades de la vie des patients.

Le livre est dédié à son épouse Geneviève de Groot Swanson dont les encouragements, l'aide dans les illustrations et l'édition finale ne « peuvent être écrits ». Il n'oublie pas les 46 collaborateurs qui ont œuvré 10 ans durant autour du projet ainsi que le photographe Richard Scherzer. L'ouvrage permet de découvrir les implants digitaux mais aussi les implantations au niveau de l'épaule et l'utilisation des implants sur le moignon osseux des amputés.

Les implants agissent comme un spacer dynamique encapsulé. La résection + l'implant + L'encapsulation = ... une nouvelle articulation ! C'est en 1962 qu' Alfred B Swanson débute les

travaux de recherche sur le silicone et la reconstruction des articulations des extrémités au Memorial Hospital of Blodgett . 293 centres participeront aux évaluations cliniques.

Dans cet ouvrage il rappelle les travaux sur le silicone, les premières expériences animales et leurs échecs cuisants (punaise de silicone au bout des pattes de chiens amputés selon Syme). Il parvient malgré tout, dans les cas où le manchon a été supporté par les chiens « testeurs », à rapporter des résultats de l'interface os silicone.

Seuls 3 chiens ont pu être suivi plus de 8 ans ... En effet si 43 pattes chez 20 chiens avaient été équipées de « punaise en silicone », les complications infectieuses n'ont permis l'analyse que sur 11 pattes ! Puis il décrit les nombreux tâtonnements pour concevoir les générations d'implants à destinée des petites articulations (mains) ou pour les plus volumineuses (poignet, coude, épaule).

Mais d'autres implants ont été imaginés : implant de resurfaçage des plateaux tibiaux, implant rotulien, prothèse de hanche mixant métal et silicone, ligament artificiel intervertébral et bien sûr les tiges de silicone pour les chirurgies des tendons fléchisseurs ainsi que les systèmes servant à prévenir les névromes (nerve cap). Il montre que contrairement à d'autres implants il n' y a pas de modifications du taux de lipides circulants.

La richesse et le nombre des photographies et de cas présentés, font de cet ouvrage un petit monument de la chirurgie de la main en particulier et de l'histoire de l'innovation en général.

Figure 1 : la couverture de l'ouvrage de Swanson, sa dédicace, et 2 photos des expériences menées sur les chiens, à la base de la validation préclinique.

Proposition de la SOFCOT

PIERRE MOUTON



Je souhaite revenir sur la proposition de la SOFCOT sur notre participation aux travaux de la CHAP. Nous entretenons depuis une dizaine d'années des relations avec cette commission, aujourd'hui grâce à Jean-Paul Haloua et Adil Trabelsi, mais avant aussi par le canal du syndicat (UCDF) qui a toujours réussi à y maintenir une certaine présence.

Ainsi, c'est par ce moyen que s'est négociée par exemple la rémunération des sutures d'artères collatérales sur la base de l'ancien KC 100 soit 209 euros, au lieu du KC 30 initialement prévu. De même, c'est en juin 2005, que profitant de nos appuis nous avons bénéficié de la cotation des lambeaux, permettant de maintenir une rémunération décente pour cet acte. Tout cela s'est fait grâce à une bonne coordination entre le syndicat et l'UCDF, à l'époque où elle menaçait d'un départ symbolique à Londres.

Aujourd'hui, la donne est différente car les pouvoirs publics ont pour partenaire privilégié un syndicat (CSMF) qui se désintéresse de la chirurgie. Le SNCO était alors tenu par cette CSMF. Heureusement, peu à peu, l'UCDF a pu y introduire ses membres, et notamment Bernard Llagonne à qui j'accorde toute ma confiance.

Le fonctionnement actuel de la CHAP fait qu'il ...ne fonctionne pas. Tout est organisé entre la CNAM et l'HAS pour ralentir voire empêcher toute modification tarifaire.

La seule possibilité est de modifier ou d'introduire un acte par spécialité. (Je ne sais pas si par « spécialité » ils entendent les 19 chapitres de la CCAM ou simplement les spécialités médicales type, orthopédie, dermatologie, etc.)

Si l'on fait un calcul, il y a 7 300 actes dans la nomenclature qui, au rythme actuel, risquent d'être figés pour longtemps.

Cette année, les représentants « ortho » de la CHAP semblent opter pour introduire un code spécifique pour l'arthroscopie, ce qui semble logique et opportun, compte tenu de la rapide évolution de cette technique.

Je propose que le GEM appuie fortement cette démarche, ce qui renforcera l'image active de notre Société. Étant entendu que si nous ne nous y associons pas, cela ne changera rien, sauf à nous laisser stagner dans les oubliettes.

Pierre Mouton



DIU d'échographie pour le chirurgien du membre supérieur 2014-2015

THOMAS APARD



Thomas Apard nous informe de l'ouverture des inscriptions du DIU d'échographie. 20 places sont disponibles.

Pour vous inscrire au Diplôme Inter-Universitaire d'Echographie pour le Chirurgien du Membre Supérieur 2013-2014, il faut envoyer entre le 1^{er} juin et le 1^{er} juillet 2014, par mail uniquement au Docteur Thomas APARD thomasapard@yahoo.fr

- une lettre de motivation avec CV
- une lettre de votre maître de stage d'échographie (qui vous autorisera un accès à une machine et vous aidera pour votre mémoire).

Les inscriptions seront collectées et analysées par le comité pédagogique ; la réponse vous sera donnée fin juin 2014.

Le DIU ECMS comportera 3 sessions de 2 jours :

- à **Tours** (Professeur Favard) en septembre 2014 :
les bases physiques des ultra-sons et l'étude échographique de l'épaule normale.
- à **Nancy** (Professeur Dautel) en novembre 2014 :
étude échographique du coude, du poignet et de la main.
- à **Brest** (Professeur Le Nen) en mars 2015 :
étude échographique du membre supérieur pathologique.

Chaque session sera théorique et surtout pratique.

Les enseignants font partie de toutes les spécialités qui utilisent l'échographie : radiologie, médecine du sport, médecine d'urgences, anesthésie, rhumatologie, ingénieur d'imagerie médicale, chirurgie, etc.

La présence aux séminaires est obligatoire. Vous devrez être inscrit à une des 3 facultés de séminaire. Un mémoire sur l'échographie du membre supérieur (sous forme d'article) est demandé et sera noté. L'examen en juin comportera un oral et la présentation du mémoire.

INSCRIPTION :

200 euros pour les internes
400 euros pour les CCA
800 euros pour les autres.

Ouvert aux Orthopédistes ou Plasticiens (en formation ou diplômés). Nombre de place limité à 20.

Diplôme organisé sous l'égide du Groupe de Recherche et d'Etude pour l'Echographie du Membre Supérieur (GREEMS).

Thomas APARD

COURS PRATIQUE DU GEM



CHIRURGIE DU POIGNET LIGAMENTAIRE :
RÉPARATION ET RECONSTRUCTION
DU LIGAMENT INTEROSSEUX
SCAPHO-LUNAIRE

ARTHOPLASTIES DE LA MAIN

ATELIERS PROPOSÉS

- ARTHROSCOPIE DU POIGNET
- CHIRURGIE LIGAMENTAIRE DU POIGNET
(LIGAMENT INTEROSSEUX SCAPHO-LUNAIRE : RÉPARATION, CAPSULODÈSE, LIGAMENTOPLASTIE)
- ARTHROPLASTIES DE LA MAIN
TRAPÉZOMÉTACARPIENNE, MÉTACARPOPHALANGIENNE, INTERPHALANGIENNE

Ce cours du GEM se veut une occasion pour les participants de se confronter à différentes techniques chirurgicales, confrontation prenant la forme d'une courte présentation théorique, suivie d'une mise en situation immédiate sur pièce anatomique. Une place importante sera réservée à la vidéo comme support d'enseignement et les workshops s'effectueront par petits groupes encadrés d'un moniteur.

CO-ORGANISATEURS : G. DAUTEL ET D. LE NEN



www.gem-sfcm.org

CO-ORGANISÉ PAR
Nancy

SERVICES ORGANISATEURS
CHU Nancy : F. Dap, Y. Vincelet, A. Breton,
PY. Barthel, N. Pauchard, B. Pedeutour
CHU Brest : D. Cheval, Ph. Schiele, N. Kerfant



ORGANISATION GÉNÉRALE : MCO Congrès, 27 rue du Four à Chaux, 13007 Marseille
Contacts : Claire Bellone - claire.bellone@mcocongres.com • Natalie Ruxton - natalie.ruxton@mcocongres.com
Tél. 04 95 09 38 00 - Fax 04 95 09 38 01

Prothèses et implants de la main et du pied

Résultats, reprises et cas cliniques

Prostheses and implants of hand and foot - Results, revisions and clinical cases

Vendredi 3 et samedi 4 octobre 2014

Novotel, Monte-Carlo

Langues officielles du congrès : Français / English
Communications orales en français
PPT presentations in English



Sous la présidence
du **Dr Bruno Lussiez**
et du **Dr Michel Maestro**

Contact organisation :
Green Square Management
Tel: +33 (0)9 70 40 73 11
Fax: +33 (0)4 97 07 10 01
contact@main-pied-monaco.com

www.main-pied-monaco.com

N'HÉSITEZ PAS À ENVOYER VOS ARTICLES AU RÉDACTEUR DU JOURNAL

Envoyez-nous vos suggestions, vos informations, vos photos, tout
ce qui vous apparaît important pour la vie de notre Société.

Bruno Lussiez : lussiezb@im2s.mc

Laurent Obert : lobert@chu-besancon.fr

Renaud Duché : renaud.duché@wanadoo.fr






Société Française de Chirurgie de la Main



XXVIII^{ème} Congrès National
de Rééducation de la Main
19 Décembre 2014

PRÉSIDENT : Pr. Gilles DAUTEL

DU 18 AU 20 DÉCEMBRE 2014
PALAIS DES CONGRÈS • PORTE MAILLOT



50^{ème} Congrès

N° FMC 93 13 13 47 413

www.gem.sfcm.org